



CRF250X

CRF250X₄
CRF250X₅
CRF250X₆
CRF250X₇

CATÁLOGO DE PEÇAS

4

Moto Honda da Amazônia Ltda. – 2006

ÍNDICE

INSTRUÇÕES

1

GRUPO DO MOTOR

2

GRUPO DO CHASSI

3

**ÍNDICE DE NÚMERO
DE PEÇAS**

4



**Vermelho Extreme
R292**

Modelo 2007

Instruções para o Uso do Catálogo de Peças

- **Este Catálogo de Peças descreve todas as peças de reposição, bem como o tempo de mão-de-obra (T.M.O.) para os modelos CRF250X4, CRF250X5, CRF250X6 e CRF250X7.**
- Este Catálogo de Peças foi elaborado com base nas últimas informações disponíveis até 31 de outubro de 2006.
- Especifique sempre o Nº completo da peça quando for efetuar um pedido de peças.
- Verifique sempre o número, modelo, tipo, série, cor, marca, tamanho, que se fizer necessário antes de fazer o pedido de peças.
- Observe sempre que as ilustrações permitem localizar uma determinada parte do chassi ou do motor, podendo diferenciar da sua forma original.
- Quando forem efetuadas modificações ou adições no Catálogo de Peças, as páginas a serem substituídas ou adicionadas serão publicadas no momento apropriado acompanhadas de uma página de instruções para atualização.
- Periodicamente serão emitidas Notícias de Peças para que seja atualizado temporariamente o Catálogo de Peças até que seja publicada a Atualização definitiva do Catálogo.
- **Recomendamos ao Concessionário que mantenha seu Catálogo de Peças atualizado, observando com atenção a página de instruções para atualização.**

Índice

- Instruções para o Uso do Catálogo de Peças 1
- Como Localizar as Informações sobre as Peças 2
- Estrutura do Catálogo de Peças 3
- Quando Utilizar as Peças 4
- Abreviaturas Utilizadas neste Catálogo de Peças 4
- Como Localizar o Bloco de Peças e os Números de Série 5
- Modelos, Códigos de Área e Números de Série Aplicáveis 6
- Mangueira de Combustível, Mangueiras de Aplicação Geral e Mangueira de Vinil 7
- Composição do Número de Identificação das Mangueiras 9
- Instruções para o Uso do Tempo Padrão de Mão-de-Obra T.M.O. 10
- Índice Ilustrado 15
- Grupo do Motor 22
- Grupo do Chassi 58
- Índice Número de Peças 107

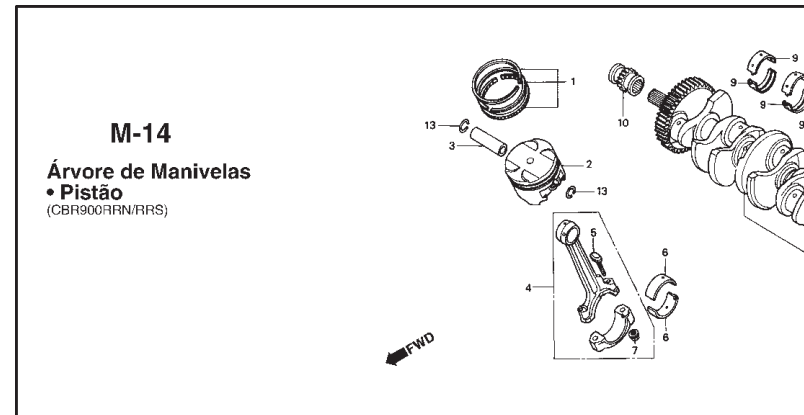
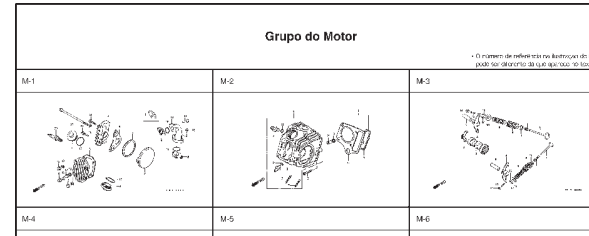
Como Localizar as Informações sobre as Peças

B Referência com o Índice Número de Peças

ÍNDICE DE NÚMERO DE PEÇAS


Nº da Peça	Nº do bloco	Nº da Peça	Nº do bloco	Nº da Peça	Nº do bloco	Nº da Peça	Nº do bloco
06000							
		13013-ZE2-014	M-8	15520-ZB2-003	C-5.17	16223-ZA0-700	M-13
		13101-ZE2-000	M-8	15520-ZB2-003	C-5.18	16223-ZA0-700	M-13.1
06165-ZE2-000	M-3	13101-ZE2-010	M-8	15520-ZB2-003	C-5.19	16223-ZA0-800	M-13
061A1-ZE2-700	C-4	13101-ZE2-810	M-8	15520-ZB2-003	C-5.2	16223-ZA0-800	M-13.1
06500-ZB4-630	C-16	13101-ZE2-811	M-8	15520-ZB2-003	C-5.3	16252-ZA1-000	C-8
06710-ZB4-000	C-18	13102-ZE2-000	M-8	15520-ZB2-003	C-5.4	16260-ZE2-700	M-13
06710-ZB4-800	C-20	13102-ZE2-010	M-8	15520-ZB2-003	C-5.5	16260-ZE2-720	M-13
06810-ZB4-800	C-21	13102-ZE2-810	M-8	15520-ZB2-003	C-5.6	16260-ZE2-721	M-13
		13102-ZE2-811	M-8	15520-ZB2-003	C-5.7	16260-ZE2-722	M-13
11000							
		13103-ZE2-000	M-8	15520-ZB2-003	C-5.8	16261-ZE2-700	M-13
11300-ZE2-700	M-3	13103-ZE2-010	M-8	15520-ZB2-003	C-5.9	16261-ZE2-701	M-13
11315-ZE2-700	M-3	13103-ZE2-810	M-8	15520-ZE2-003	M-10	16261-ZE2-702	M-13
11381-ZE2-000	C-4	13103-ZE2-811	M-8	15620-ZE2-700	M-3	16262-ZE2-710	M-13
11381-ZE2-000	M-3	13104-ZE2-000	M-8	15721-ZB4-000	C-9	16262-ZE2-711	M-13
11381-ZE2-800	M-3	13104-ZE2-010	M-8			16263-ZA0-000	M-13
		13104-ZE2-810	M-8	16000		16264-ZE2-700	M-13
		13104-ZE2-811	M-8	16010-ZA0-931	M-13	16264-ZE2-701	M-13
12000							
		13111-ZE2-000	M-8	16010-ZE2-811	M-13.1	16265-ZE2-721	M-13
120A0-ZE2-811	M-2	13200-ZE2-000	M-8	16010-ZE2-812	M-13.1	16268-893-000	C-8
120A0-ZE2-812	M-2	13200-ZE2-305	M-8	16011-ZA0-931	M-13	16268-ZE2-720	M-13
120A0-ZE2-813	M-2	13310-ZE2-701	M-7	16011-ZA0-931	M-13.1	16268-ZE2-721	M-13
120A0-ZE2-820	M-2			16013-ZA0-931	M-13	16269-ZA0-700	M-13
						16269-ZA0-800	M-13

A Referência com o Índice Ilustrado



Item de serviço	T.M.O.	Ref. Nº	Nº da peça	Descrição	Qtd.					
					CBR900	RRN	RRP	RRR	RSS	RRT
Jogo de Anéis, Pistão	6,8	1	13011-MT4-315	Jogo de Anéis, Pistão (RIKEN)	4	4	4	4	-	-
(Adicione 0,2 por Unidade)			13031-MT1-315	Jogo de Anéis, Pistão (D,50)	(4)	(4)	(4)	(4)	-	-
• Pistão			13031-MW0-305	Jogo de Anéis, Pistão (1,00)	(4)	(4)	(4)	(4)	-	-
(Adicione 0,2 por Unidade)					-	(4)	-	-	-	-
Pino, Pistão	6,7				-	(4)	-	-	-	-
Bola, Comp.	7,1				-	(4)	-	-	-	-
(Adicione 0,4 por Unidade)					-	(4)	-	-	-	-
Rolamento da Biela	5,8	2	13101-MW0-000	Pistão	4	-	-	-	-	-
(Adicione 0,3 por Unidade)					-	-	-	-	-	-
Árvore de Manivelas	7,9				-	-	-	-	-	-
Rolamento, Árvore de Manivelas	7,2				-	-	-	-	-	-
(Um ou Todos)			13101-MW0-760	Pistão	4	-	-	-	-	-
Engrenagem, Distribuição	2,2		13101-MW0-750	Pistão	-	4	-	-	-	-
Rolamento de Esferas, 28 x 41 x 21	6,0				-	-	-	-	-	-
			13101-MAE-000	Pistão	-	4	4	-	-	-
					-	-	4	4	-	-
					-	-	-	4	-	-

Estrutura do Catálogo de Peças



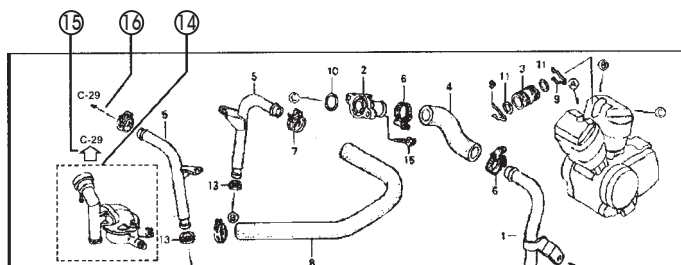
② ① ⑧

C-1.2
Farol
(CBR900RRR
Exceto CM/S/RRS - RRV)

Item de serviço	T.M.O.	Ref. N°	N° da peça	Descrição	Ord. DESCRICAO RRR RRP RRQ RRS RRT RRV	N° de série
Unidade Farol.....	05	1	33101-MAE-601	Unidade Farol "NH-285" Cinza	- 1 -	-

③ ④ ⑤ ⑥ ⑦ ⑨ ⑩ ⑪ ⑫ ⑬

Item de serviço	T.M.O.	Ref. N°	N° da peça	Descrição	Ord. DESCRICAO RRR RRP RRQ RRS RRT RRV	N° de série	Nota
Unidade Farol.....	05	1	33101-MAE-601	Unidade Farol "NH-285" Cinza	- 1 -	-	-
• Lâmpada, Lanterna.....	01				- 1 -	-	-2351159
• Lâmpada.....	01				- 1 -	-	-2351712
• Lâmpada, Farol.....	01				- 1 -	-	-
					- 1 -	-	-2351309
					- 1 -	-	-2351434
					- 1 -	-	-2350300
					- 1 -	-	-0460303B
					- 1 -	-	-
					- 1 -	-	-
					- 1 -	-	-
					- 1 -	-	-
					- 1 -	-	-2351800
					- 1 -	-	-2351713



- ① Número do Bloco
- ② Nome do Bloco
- ③ Item de Serviço Tempo de Mão-de-Obra (T.M.O.)
- ④ Número de Referência (Os Números descritos entre parênteses indicam que continua da página anterior)
- ⑤ Número da Peça
- ⑥ Descrição
- ⑦ Código de Cores HONDA
- ⑧ Conjuntos

- As peças cujas figuras estejam delimitadas por linhas interrompidas são disponíveis em conjunto completo. (As peças componentes do conjunto também são comercializadas individualmente).

⑨ Descrição de Cores

⑩ Observação

As observações que aparecem entre parênteses devem ser atentas.

⑪ Quantidade Utilizada na Motocicleta

- Quando aparecem entre parênteses indicam peças opcionais. Quando indicadas com a letra "N" deve-se utilizar a quantidade que for necessária.

⑫ Número de Série

⑬ Nota

⑭

- Peças circundadas por uma linha pontilhada estão incluídas em blocos diferentes.


⑮

- A flecha vazada indica o N° do bloco para as peças circundadas por uma linha pontilhada .


⑯

- A flecha sólida indica o N° do bloco em que a peça está relacionada.

Quando Utilizar as Peças



Abreviaturas Utilizadas no Catálogo de Peças



1

Ref. Nº	Nº da peça	Descrição	Qtd.						Nº de série
			RRN	RRP	RRR	RRS	RRT	RRV	
1	33101-MAE-601	Unidade Farol "NH-285" Cinza.....	-	-	1	-	-	-	2351159
			-	-	1	-	-	-	2351712
	33101-MAE-612	Unidade Farol "NH-283" Cinza..... (Precaução Durante a Instalação).....	-	-	1	-	-	-	2351309
			-	-	1	-	-	-	2351434
			-	-	1	-	-	-	2350300
			-	-	1	-	-	-	0M300138
	33101-MAE-671	Unidade Farol "NH-1" Preto.....	-	-	1	-	-	-	2351160
			-	-	1	-	-	-	3V300366
	33101-MAE-691	Unidade Farol.....	-	-	1	-	-	-	2351160
	33101-MAE-602	Unidade Farol.....	-	-	1	-	-	-	2351713
			-	-	1	-	-	-	2351713

O número de Série foi utilizado desde o modelo inicial

Quando a numeração do Chassi aparece do lado esquerdo da coluna significa que a utilização da peça se aplica a partir deste número do chassi (2351160)

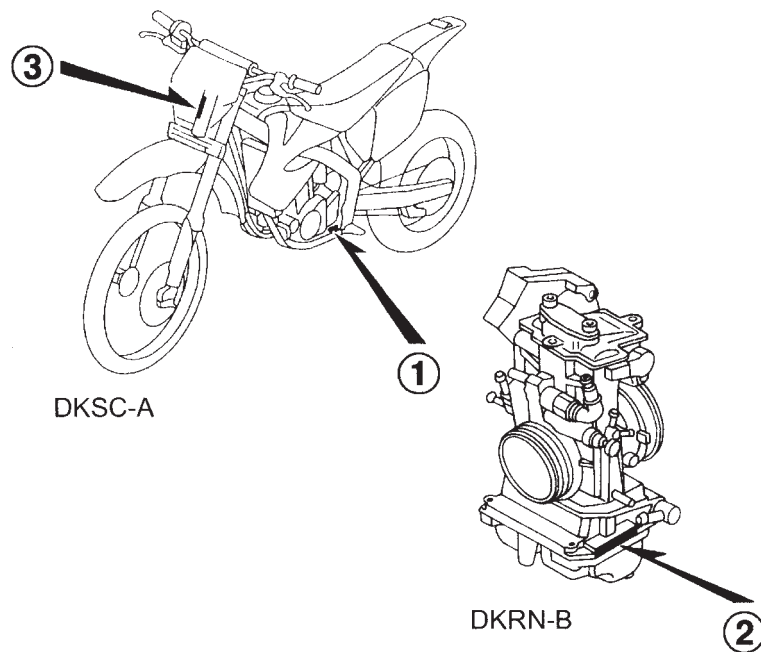
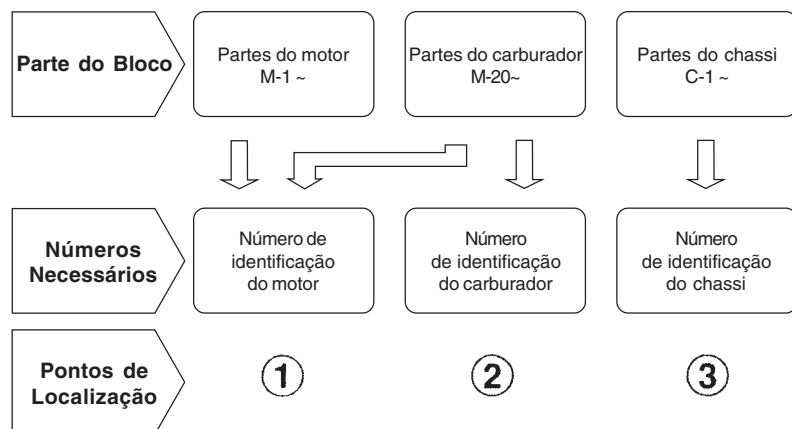
Quando a numeração do Chassi aparece do lado direito da coluna significa que a utilização da peça se aplica até este número do chassi (2351159)

* "Esq" e "Dir" na descrição de uma peça significa o lado Esquerdo e o lado Direito considerando-se que esteja sobre o assento da motocicleta.

• No Catálogo de peças utilizam-se as seguintes abreviaturas:

Conj.	Conjunto
Comp.	Completo
Dir.	Direito
Esq.	Esquerdo
STD	Standard
MM	Milímetro
G	Gramas
D (22D)	Dente (22 dentes)
A	Ampère
V	Volt
W	Watt
C.A.	Corrente Alternada
C.C.	Corrente Contínua
ADM	Admissão
ESC	Escape
DIANT.	Dianteira
TRAS.	Traseira
SEX	Sextavado
LAT	Lateral
TRANS	Transmissão
SEX	Sextavado
PRIM	Primário
SEC	Secundário
MPH	Milhas por Hora
KPH	Quilômetro por Hora
L.E.D.	Diodo Emissor de Luz
C.D.I.	Unidade Descarga Capacitiva
1LA	República Dominicana, El Salvador Venezuela, Guatemala, Guiana (Mercosul: Argentina, Paraguai, Uruguai)
2LA	Colômbia, México
AR	Argentina
M	Motor de Partida

Como Localizar o Bloco de Peças e os Números de Série



Modelo, Código de Área e Números de Série Aplicáveis

O Modelo, Código de Área, Tipo e os Números de Identificações podem ser identificados conforme tabela abaixo.

Modelo	Código de Área	Tipo	Nº de Identificação do Motor	Nº de Identificação do Chassi	Nº de Identificação do Carburador
CRF250X4	ED	Europa (Venda Direta)	ME11E-5000001-5099999	JH2ME11A*4K000001~4K099999	FCR02A A
	U	Austrália	ME11E-5000001-5099999	JH2ME11U*4K000001-4K099999	FCR02A A
CRF250X5	DK	Exportação Geral (KM)	ME11E-5100001~5199999	JH2ME119*5M100001~5M199999	FCR02A A
	ED	Europa (Venda Direta)	ME11E-5000001~5099999	JH2ME11A*5K110001~5K199999	FCR02A A
CRF250X6	ED	Europa (Venda Direta)	ME11E-5200001~5219999	JH2ME11A*6M200001~6M209999	FCR02A A/B
	ED/A	Europa (Venda Direta)	ME11E-5220001~5229999	JH2ME11A*6K210001~6K219999	FCR02A B
	ED/B	Europa (Venda Direta)	ME11E-5230001~5239999	JH2ME11A*6M220001~6M229999	FCR02A B
CRF250X7	ED	Europa (Venda Direta)	ME11E-5300001~	JH2ME11A*7M300001~	FCR14A A
	U	Austrália	ME11E-5300001~	JH2ME11U*7M300001~	FCR14A A

* Para identificação do número do carburador/corpo do acelerador, somente a parte sublinhada deverá ser usada para registro.

FCR02A A KC ア

Tabela de Seleção para Identificar as Chaves

Tipo	Número da chave
1	A**, B**
2	C**, D**

*: 0, 1, 2, 3, 4, 5, 6, 7, 8 ou 9

Mangueira de Combustível, Mangueiras de Aplicação Geral e Mangueira de Vinil

- As “mangueiras de combustível de peças padronizadas”, as “mangueiras de aplicações gerais” e as “mangueiras de vinil” são fornecidas sem embalagem (granel) em forma de bobinas.
- Quando necessitar efetuar o pedido destas “mangueiras”, verifique no Catálogo de Peças o código da “mangureira padrão” e em seguida coloque entre parênteses o código da “mangureira sem embalagem (granel)” relativa utilizando a tabela abaixo.
(O comprimento padrão das “mangueiras sem embalagem (granel)” é de 1 metro. As mangueiras indicadas com o símbolo < > também estão disponíveis com as medidas de 3 a 8 metros).
- Quando necessitar de troca, corte a mangueira sem embalagem (granel) na medida especificada. Esta medida pode ser verificada no nome da peça (verifique no manual de Serviços ou nas instruções que acompanham as mangueiras sem embalagem (granel) os procedimentos para o corte e instalação).
- A relação abaixo especifica o código das mangueiras padrão e as respectivas mangueiras sem embalagem (granel) e suas medidas. Certifique-se de que estes números sejam aplicados somente para as peças de reposição relacionadas.

Mangureira de Combustível			
Número de Peça Padrão	Número de Peça sem Embalagem (granel)	Peça sem Embalagem (granel)	
		Diâmetro Interno (mm)	Comprimento (m)
95001-30XXX-2X	95001-30001-20M	3,0	1
95001-30XXX-3X	95001-30001-30M	3,0	1
95001-30XXX-4X	95001-30001-40M	3,0	1
95001-35XXX-2X	95001-35001-50M	3,5	1
95001-35XXX-5X	<95001-35003-50M>	3,5	3
95001-35XXX-3X	95001-35001-60M	3,5	1
95001-35XXX-4X	<95001-35003-60M>	3,5	3
95001-35XXX-6X			
95001-45XXX-2X	95001-45001-50M	4,5	1
95001-45XXX-5X	<95001-45003-50M>	4,5	3
95001-45XXX-3X	95001-45001-60M	4,5	1
95001-45XXX-4X	<95001-45003-60M>	4,5	3
95001-45XXX-6X	<95001-45008-60M>	4,5	8
95001-55XXX-2X	95001-55001-50M	5,5	1
95001-55XXX-5X	<95001-55003-50M>	5,5	3
	<95001-55008-50M>	5,5	8
95001-55XXX-3X	95001-55001-60M	5,5	1
95001-55XXX-4X	<95001-55003-60M>	5,5	3
95001-55XXX-6X	<95001-55008-60M>	5,5	8
95001-75XXX-2X	95001-75001-50M	7,5	1
95001-75XXX-5X	<95001-75003-50M>	7,5	3
95001-75XXX-3X	95001-75001-60M	7,5	1
95001-75XXX-4X	<95001-75003-60M>	7,5	3
95001-75XXX-6X	<95001-75008-60M>	7,5	8
95001-80XXX-2X	95001-80001-50M	8,0	1
95001-80XXX-5X			
95001-80XXX-3X			
95001-80XXX-4X	95001-80001-60M	8,0	1
95001-80XXX-6X			

Mangureira de Aplicação Geral			
Número de Peça Padrão	Número de Peça sem Embalagem (granel)	Peça sem Embalagem (granel)	
		Diâmetro Interno (mm)	Comprimento (m)
95005-30XXX-3X	95005-30001-30M	3,0	1
95005-30XXX-5X	95005-30001-50M	3,0	1
95005-35XXX-1X	95005-35001-10M	3,5	1
95005-35XXX-4X	<95005-35003-10M>	3,5	3
	<95005-35008-10M>	3,5	8
95005-35XXX-2X	95005-35001-20M	3,5	1
95005-35XXX-3X	95005-35001-30M	3,5	1
95005-35XXX-5X	95005-35001-50M	3,5	1
95005-45XXX-1X	95005-45001-10M	4,5	1
95005-45XXX-4X	<95005-45003-10M>	4,5	3
	<95005-45008-10M>	4,5	8
95005-45XXX-2X	95005-45001-20M	4,5	1
95005-45XXX-3X	95005-45001-30M	4,5	1
95005-45XXX-5X	95005-45001-50M	4,5	1
95005-50XXX-3X	95005-50001-30M	5,0	1
	<95005-50003-30M>	5,0	3
95005-50XXX-5X	95005-50001-50M	5,0	1
95005-55XXX-1X	95005-55001-10M	5,3	1
95005-55XXX-4X	<95005-55003-10M>	5,3	3
	<95005-55008-10M>	5,3	8
95005-55XXX-2X	95005-55001-20M	5,3	1
	<95005-55003-20M>	5,3	3
95005-65XXX-1X	95005-65001-10M	6,5	1
	<95005-65003-10M>	6,5	3
95005-65XXX-2X	95005-65001-20M	6,5	1
95005-70XXX-3X	95005-70001-30M	7,0	1
	<95005-70003-30M>	7,0	3
95005-70XXX-5X	95005-70001-50M	7,0	1

Mangureira de Aplicação Geral			
Número de Peça Padrão	Número de Peça sem Embalagem (granel)	Peça sem Embalagem (granel)	
		Diâmetro Interno (mm)	Comprimento (m)
95005-75XXX-1X	95005-75001-10M	7,3	1
	<95005-75003-10M>	7,3	3
95005-75XXX-2X	95005-75001-20M	7,3	1
95005-80XXX-1X	95005-80001-10M	8,0	1
	<95005-80003-10M>	8,0	3
95005-80XXX-2X	95005-80001-20M	8,0	1
95005-80XXX-3X	95005-80001-30M	8,0	1
95005-80XXX-5X	95005-80001-50M	8,0	1
95005-11XXX-3X	95005-11001-30M	11,0	1
95005-11XXX-5X	95005-11001-50M	11,0	1
95005-12XXX-1X	95005-12001-10M	12,0	1
	<95005-12003-10M>	12,0	3
95005-12XXX-2X	95005-12001-20M	12,0	1
95005-12XXX-3X	95005-12001-30M	12,0	1
95005-12XXX-5X	95005-12001-50M	12,0	1
95005-91XXX-3X	95005-91001-30M	12,0	1
95005-91XXX-5X	95005-91001-50M	12,0	1
95005-92XXX-3X	95005-92001-30M	12,0	1
95005-92XXX-5X	95005-92001-50M	12,0	1
95005-14XXX-1X	95005-14001-10M	14,0	1
95005-14XXX-2X	95005-14001-20M	14,0	1
	<95005-14003-20M>	14,0	3
95005-14XXX-3X	95005-14001-30M	14,0	1
95005-14XXX-5X	95005-14001-50M	14,0	1
95005-17XXX-1X	95005-17001-10M	17,0	1
95005-17XXX-2X	95005-17001-20M	17,0	1
95005-17XXX-3X	95005-17001-30M	17,0	1
95005-17XXX-5X	95005-17001-50M	17,0	1



É PERIGOSO confundir uma “Mangureira de Combustível” com a “Mangureira de Aplicações Gerais” ou com a “Mangureira de Vinil”. Cada “Mangureira” tem sua utilização apropriada. Nunca utilize uma “Mangureira de Aplicações Gerais” ou a “Mangureira de Vinil” no lugar de uma “Mangureira de Combustível” ou vice-versa.

Use sempre a mangueira sem embalagem (granel) especificada, utilizando as instruções de corte e instalação dos Manuais de Serviços e das instruções que são fornecidas juntamente com a embalagem.

Mangueira de Combustível, Mangueiras de Aplicação Geral e Mangueira de Vinil

Mangueira de Vinil				
Número de Peça Padrão	Número de Peça sem Embalagem (granel)	Peça sem Embalagem (granel)		
		Diâmetro Interno (mm)	Diâmetro Externo (mm)	Comprimento (m)
95003-01XXX-3X	95003-01001-60M	2,9	6,8	1
95003-01XXX-60	<95003-01003-60M>	2,9	6,8	3
95003-03XXX-3X	95003-03001-60M	3,0	6,0	1
95003-03XXX-60	<95003-03003-60M>	3,0	6,0	1
95003-05XXX-3X	95003-05001-60M	3,5	6,5	1
95003-05XXX-60	<95003-05003-60M>	3,5	6,5	3
	<95003-05008-60M>	3,5	6,5	8
95003-07XXX-1X	95003-07001-10M	4,0	7,0	1
95003-07XXX-20	<95003-07003-10M>	4,0	7,0	3
	<95003-07008-10M>	4,0	7,0	P
95003-07XXX-3X	95003-07001-60M	4,0	7,0	1
95003-07XXX-60	<95003-07003-60M>	4,0	7,0	3
	<95003-07008-60M>	4,0	7,0	8
95003-07XXX-7X	95003-07001-70M	4,0	7,0	1
	<95003-07003-70M>	4,0	7,0	3
	<95003-07008-70M>	4,0	7,0	8
95003-08XXX-1X	95003-08001-10M	4,5	6,5	1
	<95003-08003-10M>	4,5	6,5	3
	<95003-08008-10M>	4,5	6,5	8
95003-09XXX-3X	95003-09001-60M	4,5	8,0	1
95003-09XXX-60	<95003-09003-60M>	4,5	8,0	3
95003-12XXX-1X	95003-12001-10M	5,0	7,0	1
95003-12XXX-20	<95003-12003-10M>	5,0	7,0	3
	<95003-12008-10M>	5,0	7,0	8
95003-10XXX-1X	95003-10001-10M	5,0	8,0	1
95003-10XXX-20	<95003-10003-10M>	5,0	8,0	3
95003-10XXX-3X	95003-10001-60M	5,0	8,0	1
95003-10XXX-60	<95003-10003-60M>	5,0	8,0	3
95003-11XXX-3X	95003-11001-60M	5,0	9,0	1
95003-11XXX-60	<95003-11003-60M>	5,0	9,0	3
	<95003-11008-60M>	5,0	9,0	8
95003-14XXX-1X	95003-14001-10M	6,0	9,0	1
95003-14XXX-20	<95003-14003-10M>	6,0	9,0	3
95003-14XXX-3X	95003-14001-60M	6,0	9,0	1
	<95003-14003-60M>	6,0	9,0	3
95003-17XXX-1X	95003-17001-10M	7,0	9,0	1
	<95003-17003-10M>	7,0	9,0	3
95003-19XXX-1X	95003-19001-10M	7,0	11,0	1
95003-19XXX-20	<95003-19003-10M>	7,0	11,0	3
	<95003-19008-10M>	7,0	11,0	8
95003-19XXX-3X	95003-19001-60M	7,0	11,0	1
95003-19XXX-60	<95003-19003-60M>	7,0	11,0	3
	<95003-19008-60M>	7,0	11,0	8
95003-21XXX-1X	95003-21001-10M	8,0	9,0	1
95003-21XXX-20	<95003-21003-10M>	8,0	9,0	3
95003-23XXX-1X	95003-23001-10M	8,0	12,0	1
95003-23XXX-20	<95003-23003-10M>	8,0	12,0	3

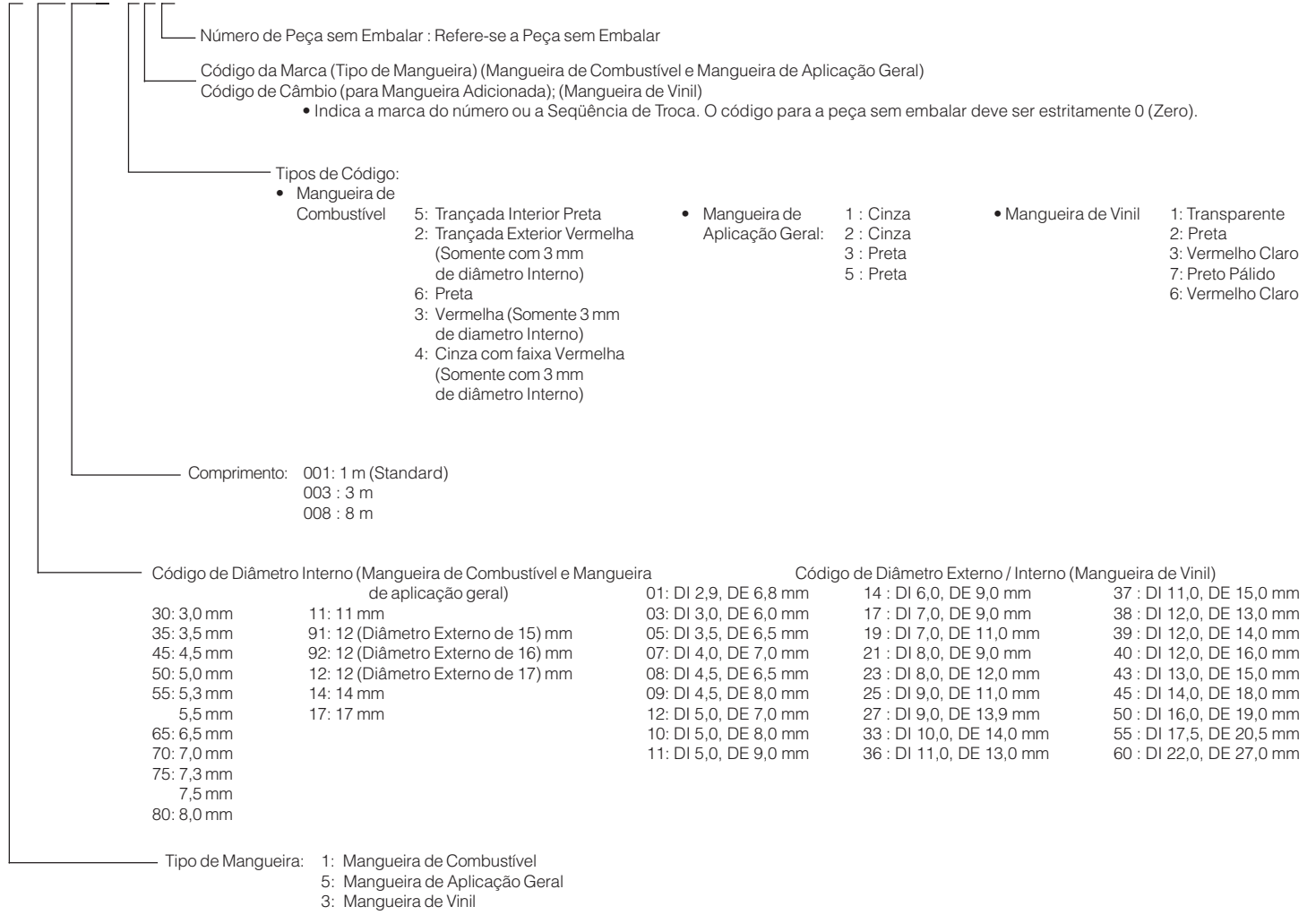
Mangueira de Vinil				
Número de Peça Padrão	Número de Peça sem Embalagem (granel)	Peça sem Embalagem (granel)		
		Diâmetro Interno (mm)	Diâmetro Externo (mm)	Comprimento (m)
95003-23XXX-3X	95003-23001-60M	8,0	12,0	1
95003-23XXX-60	<95003-23003-60M>	8,0	12,0	3
	<95003-23008-60M>	8,0	12,0	8
95003-25XXX-1X	95003-25001-10M	9,0	11,0	1
95003-25XXX-20	<95003-25003-10M>	9,0	11,0	3
95003-25XXX-3X	95003-25001-60M	9,0	11,0	1
	<95003-25003-60M>	9,0	11,0	3
95003-25XXX-7X	95003-25001-70M	9,0	11,0	1
	<95003-25003-70M>	9,0	11,0	3
95003-27XXX-1X	95003-27001-10M	9,0	13,0	1
95003-27XXX-20	<95003-27003-10M>	9,0	13,0	3
95003-27XXX-3X	95003-27001-60M	9,0	13,0	1
95003-27XXX-60	<95003-27003-60M>	9,0	13,0	3
95003-33XXX-1X	95003-33001-10M	10,0	14,0	1
95003-33XXX-20	<95003-33003-10M>	10,0	14,0	3
95003-36XXX-1X	95003-36001-10M	11,0	13,0	1
95003-36XXX-20	<95003-36003-10M>	11,0	13,0	3
	<95003-36008-10M>	11,0	13,0	8
95003-37XXX-3X	95003-37001-60M	11,0	15,0	1
95003-37XXX-60	<95003-37003-60M>	11,0	15,0	3
95003-38XXX-1X	95003-38001-10M	12,0	13,0	1
95003-38XXX-20	<95003-36003-10M>	12,0	13,0	3
95003-39XXX-1X	95003-39001-10M	12,0	14,0	1
95003-39XXX-20	<95003-39003-10M>	12,0	14,0	3
95003-40XXX-20	95003-40001-10M	12,0	16,0	1
	<95003-40003-10M>	12,0	16,0	3
95003-40XXX-3X	95003-40001-60M	12,0	16,0	1
95003-40XXX-60	<95003-40003-60M>	12,0	16,0	3
95003-43XXX-1X	95003-43001-10M	13,0	15,0	1
95003-43XXX-20	<95003-43003-10M>	13,0	15,0	3
	<95003-43008-10M>	13,0	15,0	8
95003-45XXX-1X	95003-45001-10M	14,0	18,0	1
95003-45XXX-20	<95003-45003-10M>	14,0	18,0	3
	<95003-45008-10M>	14,0	18,0	8
95003-50XXX-1X	95003-50001-10M	16,0	19,0	1
95003-50XXX-20	<95003-50003-10M>	16,0	19,0	3
95003-50XXX-3X	95003-50001-60M	16,0	19,0	1
	<95003-50003-60M>	16,0	19,0	3
95003-55XXX-1X	95003-55001-10M	17,5	20,5	1
95003-55XXX-20	<95003-55003-10M>	17,5	20,5	3
95003-60XXX-1X	95003-60001-10M	22,0	27,0	1
95003-60XXX-20	<95003-60003-10M>	22,0	27,0	3
95003-60XXX-3X	95003-60001-60M	22,0	27,0	1
95003-60XXX-60	<95003-60003-60M>	22,0	27,0	3



É PERIGOSO confundir uma “Mangueira de Combustível” com a “Mangueira de Aplicações Gerais” ou com a “Mangueira de Vinil”. Cada “Mangueira” tem sua utilização apropriada. Nunca utilize uma “Mangueira de Aplicações Gerais” ou a “Mangueira de Vinil” no lugar de uma “Mangueira de Combustível” ou vice-versa. Use sempre a mangueira sem embalagem (granel) especificada, utilizando as instruções de corte e instalação dos Manuais de Serviços e das instruções que são fornecidas juntamente com a embalagem.

Composição do Número de Identificação das Mangueiras

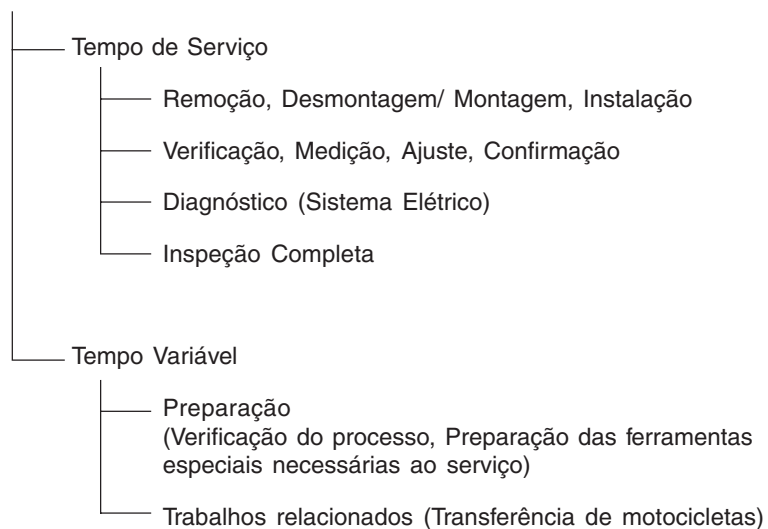
Exemplo: 9 5 0 0 1 - 7 5 0 0 1 - 5 0 M



Instruções para o Uso do Tempo de Mão-de-Obra (T.M.O.)

O tempo padrão de mão-de-obra (T.M.O.) significa o tempo necessário para a realização de um serviço, o qual é mencionado neste catálogo para ajudar as Concessionárias a controlar o processo de trabalho real e calcular o tempo de serviço, utilizando-o como um guia.

Ajuste do Sistema T.M.O.



* O tempo variável é obtido multiplicando-se o tempo de serviço pelo coeficiente especificado.

Instruções para o Uso do Catálogo

Os itens de serviço mostrados no texto estão relacionados com o tempo de trabalho e as peças comercializadas para reparo, conforme sua especificação. Outros itens de serviço representativos, os quais não utilizam peças para reparos (remoção/ instalação, ajuste, verificação/ medição e outros) estão relacionados na introdução, classificados de acordo com o assunto.

Ajuste do T.M.O. Padrão

- O Sistema Decimal (em unidade 0,1) é utilizado para obter o T.M.O. simplificando o cálculo global.
Exemplo: (0,1) → 6 minutos, (0,2) → 12 minutos
[Custo por hora de trabalho] x [T.M.O.] = [Cálculo global]
- O T.M.O. é calculado manualmente.
- Os itens de serviço e o T.M.O. podem ser modificados dependendo do desenvolvimento de ferramentas, equipamentos de serviço e da melhoria dos procedimentos.

Procedimento de Trabalho

- O procedimento de trabalho é determinado através do tempo de serviço juntamente com o método especificado no Manual de Serviço; portanto, consulte-o quando necessário.
- Os procedimentos de trabalho que permitem ser executados num tempo reduzido, preservam a segurança do trabalho e a garantia do produto dos itens não mencionados no Manual de Serviço.
- O trabalho é executado por apenas um mecânico. Quando dois ou mais mecânicos são necessários, o cálculo do tempo real é efetuado de acordo com o número de pessoas.
- Para estabelecer o nível tecnológico dos mecânicos, a HONDA utiliza como padrão, mecânicos com três anos de experiência no reparo de suas motocicletas.
- As ferramentas especiais e os equipamentos de serviço utilizados para obter o T.M.O. estão especificados no Manual de Serviço.

Itens de Serviço que não apresentam T.M.O.

- Peças e acessórios não mencionados neste Catálogo.
 - Áreas com deterioração pelo tempo de uso ou danos (quebras, rachaduras) durante uso em condições normais.
 - Serviços que podem ser executados com apenas um ajuste.
 - Serviços raramente executados (exemplo: problemas com causas extremamente simples e frequência de uso).
- * Faça o cálculo global baseado no tempo de serviço real quando o serviço não apresenta T.M.O.

Serviços não incluídos no T.M.O.

- Óleo e drenagem de fluido, tempo de espera para desaquecimento, etc.
- Serviços adicionais que envolvam remoção/ instalação de equipamentos externos.
- Tempo de serviço utilizado com visitas ao cliente, realização de negociações e a entrega da motocicleta.
- Tempo necessário com a requisição e a entrega de peças.
- Custos referentes à graxa, agente adesivo, etc, utilizados no serviço.

Explicação do T.M.O. utilizando um exemplo (O exemplo pode ser diferente dos itens apresentados)

Ref. Nº	N.O.S.	(Nº de referência)	Item de Serviço	T.M.O.
①	111118	(1, 3, 4, 7)	Árvore de Comando 4,5	②
③		⑥	• Inclui: Ajuste da folga da válvula	
	111118A		Substituição braço oscilante (Adicional) 1,0	⑤

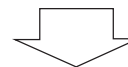
- ① O No. de Referência da peça na ilustração indica a localização da peça a ser substituída.
- ② T.M.O. é a abreviatura de Tempo de Mão de Obra e indica o tempo de serviço padrão necessário para a execução do serviço.
- ③ N.O.S. é a abreviatura do Número de Operação de Serviço, e classifica os itens de serviço de acordo com o código de unidade de trabalho.
O mesmo código de serviço é utilizado independentemente dos modelos.
O serviço padrão é apresentado com 6 dígitos e o serviço adicional com 7 dígitos.
- ④ Indica a substituição da árvore de comando e o T.M.O. 4,5.
- ⑤ Indica T.M.O. 1,0 que será acrescentado quando um serviço adicional (substituição do braço oscilante) é executado em conjunto com a substituição da árvore de comando.

- ⑥ Indica a descrição dos serviços incluídos no item de serviço.
- ⑦ Indica o No. de referência cujo serviço e tempo do mesmo são iguais ao T.M.O. 4,5 para a árvore de comando.

(A aplicação da área é limitada aos itens de serviço que não possuem identificação N.O.S. dentro de um mesmo bloco.)

Como designar o item de serviço utilizando o exemplo (substituição da árvore de comando)

Abra a página do bloco onde a ilustração da árvore de comando é mostrada.



Procure a árvore de comando na ilustração, o item de serviço especificado e o T.M.O. relacionado com o No. de referência.

Símbolo de indicação dos itens de serviço relacionados que continuam na página seguinte

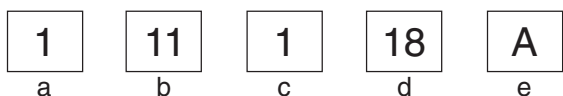
Ref. Nº	N.O.S.	(Nº de referência) Item de Serviço	T.M.O.
2	111118	Árvore de Comando	4,5
	•	•	•
	•	•	•
+			

Símbolo de indicação na última linha

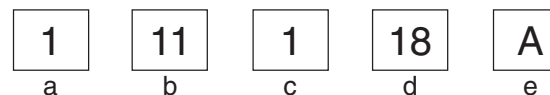
Indicação do bloco sem informação do T.M.O.

Ref. Nº	N.O.S.	(Nº de referência) Item de Serviço	T.M.O.
		Sem Informação	-

• Código N.O.S.



- a) Código da categoria Motor
- b) Localização/ código da função Motor superior
- c) Código de serviço Substituição
- d) Número seqüencial de serviço (Código da unidade é mostrado através de letras)
..... árvore de comando (Sem regra padrão do código)
- e) Código adicional substituição do braço de articulação (Sem regra padrão do código)



a) Códigos da categoria e classificação

Código	Categoria
1	Motor
2	Transmissão
3	Combustível e Escapamento
4	Chassi e Carcaça
5	Direção/ Suspensão
6	Elétrica
7	Rodas/ Freios
8	Controles/ Instrumentos
9	-
0	-

c) Códigos de serviço e classificação

Código	Categoria de Serviço
1	Substituição, Remoção/ Instalação, Troca
2	Revisão
3	Ajuste/ Balanceamento
4	(Serviços relacionados à Pintura: Camada Superior)
5	Teste, Inspeção/ Diagnóstico, Medição, Verificação
6	(Serviços relacionados à Revisão: Recondicionamento)
7	(Serviços relacionados à Revisão: Reapertos)
8	(Resurface)
9	(Serviços relacionados à Pintura: Acabamento)
0	Reparo, Limpeza, Sangria de Ar

Principais itens de serviço sem a utilização de peças adicionais

(1) Remoção/ Instalação, (2) Ajuste, (3) Verificação/ Medição
(4) Revisão, (5) Outros Serviços

M: Motor, C: Chassi

* SERVIÇOS EXCETO SUBSTITUIÇÃO DE PEÇAS

(1) Remoção e instalação

Relacione as peças removidas da motocicleta com a descrição

	N.O.S.	DESCRIÇÃO	T.M.O.
M	1101E5	Motor Comp. Remoção/ Instalação Inclui: Todos os ajustes necessários	2,0
	1111K0	Cabeçote Comp. Remoção/ Instalação Inclui: Remoção e instalação do motor	1,7
	3111D6	Carburador Comp. Remoção/ Instalação	0,5
	1101E6	Carcaça do Motor, Desmontagem Inclui: Remoção e instalação do motor	4,2

(2) Ajuste

	N.O.S.	DESCRIÇÃO	T.M.O.
M	3113A0	Carburador - Ajuste Marcha-lenta	0,1
	2123A0	Embreagem - Ajuste Inclui: Ajuste do cabo da embreagem	0,1
	6143A1	Vela de Ignição - Ajuste/ Limpeza	0,2
	1113A0	Folga da Válvula - Ajuste Nota: para 1 motocicleta	0,8
C	6163A0	Farol - Ajuste	0,1
	2133A0	Corrente de Transmissão - Ajuste	0,1
	3113A3	Acelerador - Ajuste	0,1

(3) Verificação, Medição

	N.O.S.	DESCRIÇÃO	T.M.O.
M	1115A0	Compressão, Pressão - Medição	0,3
	3115A0	Nível Bóia, Carburador - Medição	0,8
	6145A0	Ponto de Ignição - Verificação	0,3
	2105A0	Óleo, Transmissão - Verificação	0,1
	1135A0	Óleo, Motor - Verificação Exclui: Troca de óleo	0,1
C	7115A0	Freio, Operação - Teste	0,1
	6105A0	Bateria - Verificação do nível do eletrólito e carga	0,2

(4) Revisão

Condição de trabalho: As medições necessárias, verificações, ajustes, e limpeza/ lavagem de cada peça são executadas, incluindo o serviço de remoção/ instalação da carcaça e a substituição das peças defeituosas.

	N.O.S.	DESCRIÇÃO	T.M.O.
M	311200	Carburador - Revisão Inclui: Todos os ajustes necessários	1,0

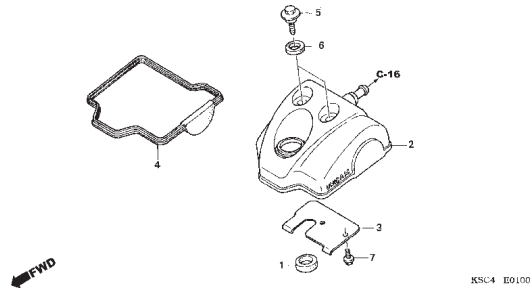
(5) Outros Serviços

	N.O.S.	DESCRIÇÃO	T.M.O.
M	1130A1	Tela, Filtro de Óleo - Limpeza Inclui: Remoção e instalação do motor	4,2
C	3120A0	Elemento, Filtro - Limpeza	0,2
	7110A0	Freio Dianteiro - Sangria Ar	0,2
	7110A1	Freio Traseiro - Sangria Ar	0,2
	1151E7	Fluido de Arrefecimento, Radiador - Troca	0,3

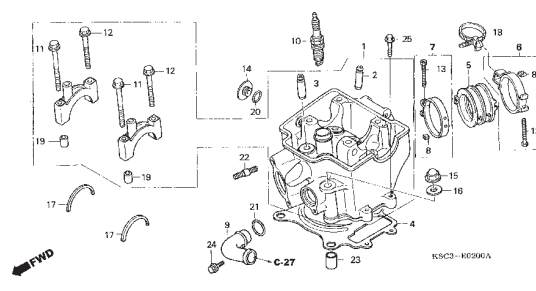
Grupo do Motor

• O número de referência na ilustração do índice pode ser diferente do que aparece no texto.

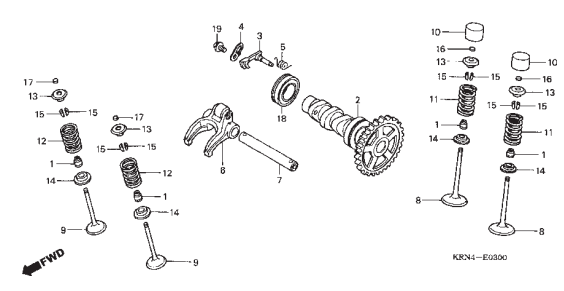
M-1 Tapa do Cabeçote



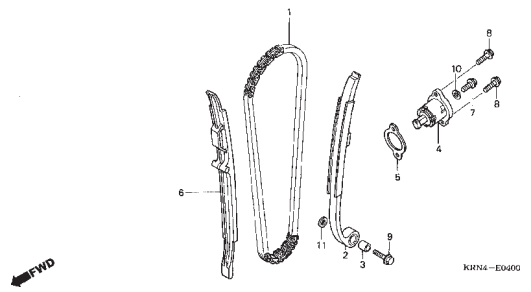
M-2 Cabeçote



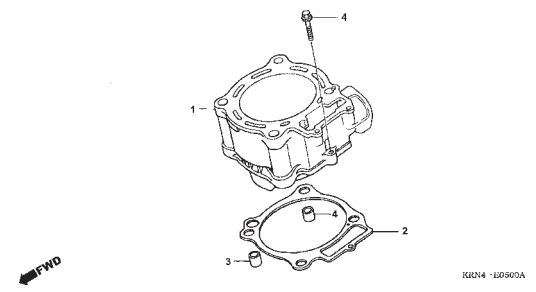
M-3 Árvore de Comando • Válvulas



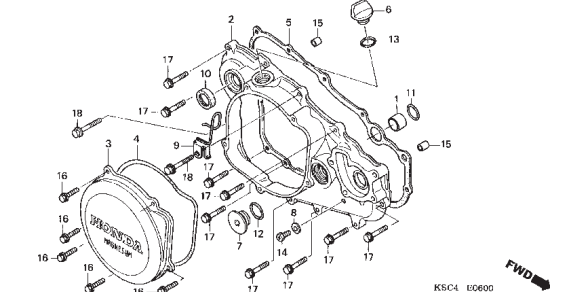
M-4 Corrente de Comando • Tensor



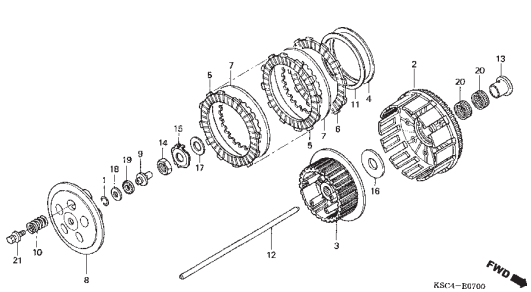
M-5 Cilindro



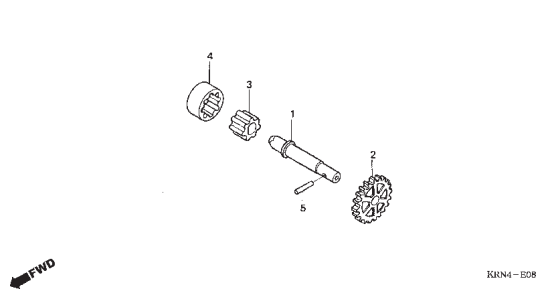
M-6 Tapa Lateral Direita



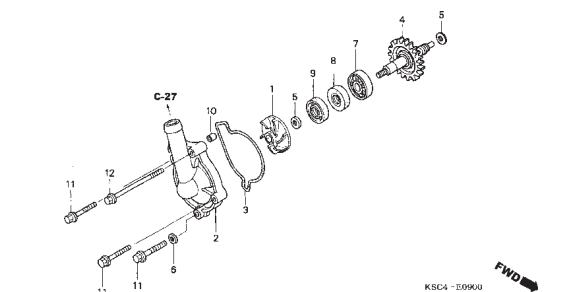
M-7 Embreagem



M-8 Bomba de Óleo



M-9 Bomba D'Água

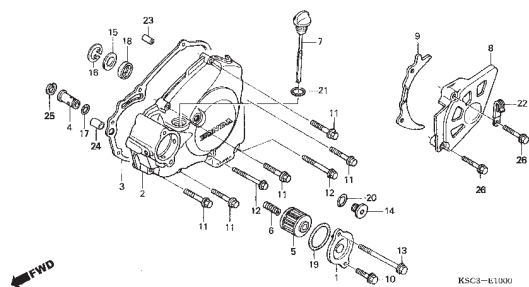


2

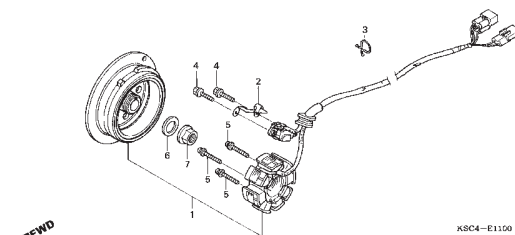
Grupo do Motor

• O número de referência na ilustração do índice pode ser diferente do que aparece no texto.

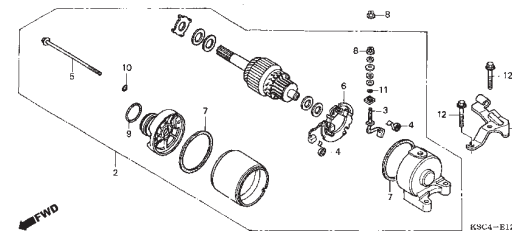
M-10 Tampa Lateral Esquerda



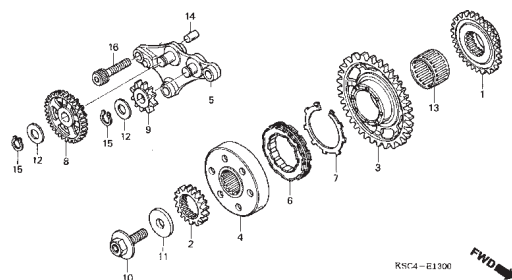
M-11 Gerador



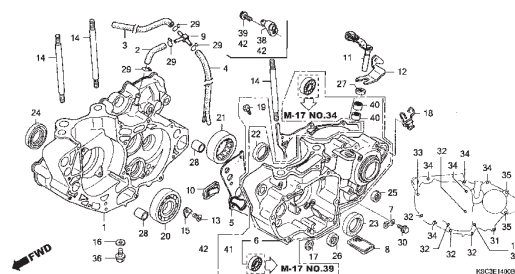
M-12 Motor de Partida



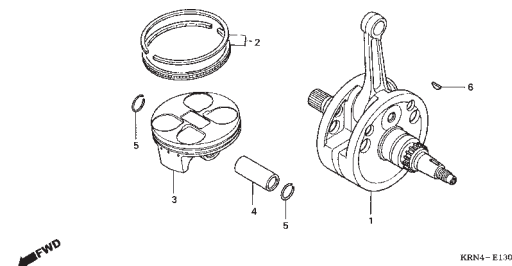
M-13 Embreagem de Partida



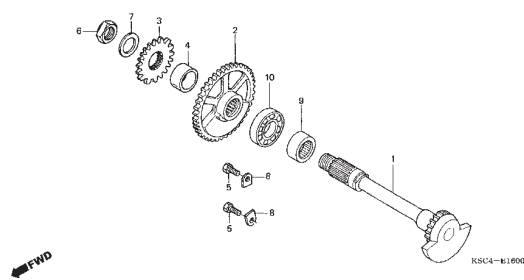
M-14 Carcaça



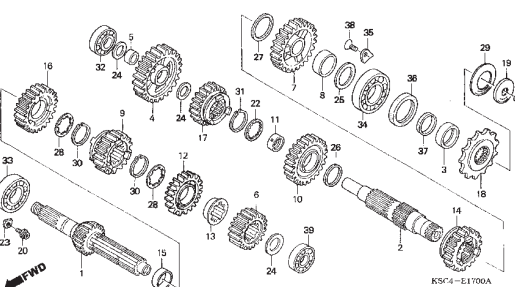
M-15 Árvore de Manivelas • Pistão



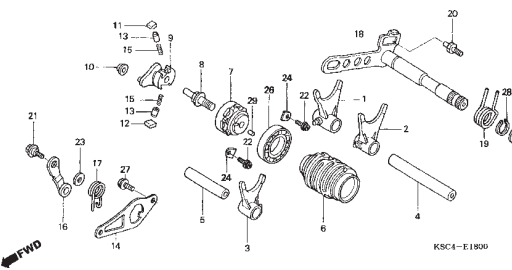
M-16 Balanceiro



M-17 Transmissão



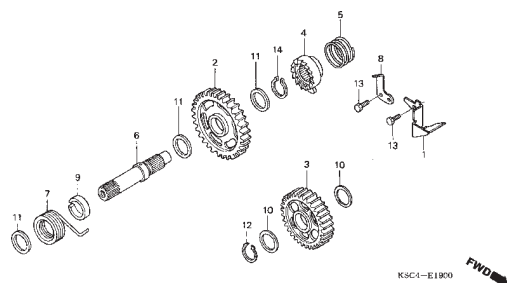
M-18 Eixo Seletor de Marchas



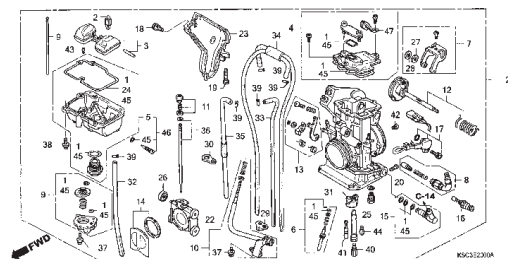
Grupo do Motor

• O número de referência na ilustração do índice pode ser diferente do que aparece no texto.

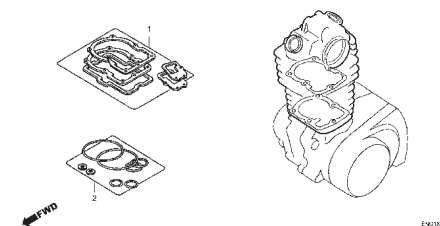
M-19 Eixo do Pedal de Partida



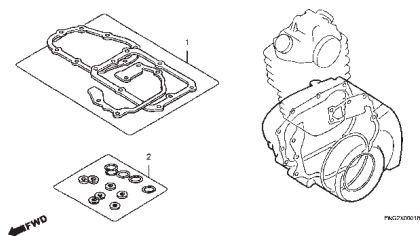
M-20 Carburador



EOP-1 Jogo de Juntas A



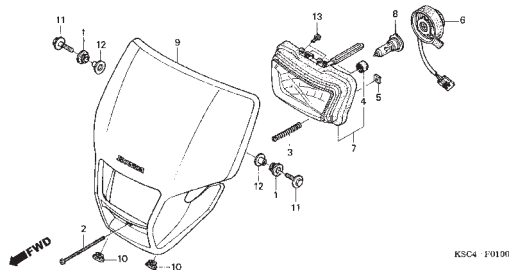
EOP-2 Jogo de Juntas B



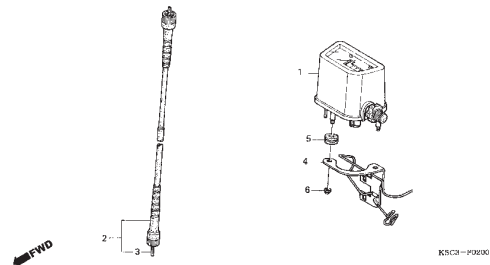
Grupo do Chassi

• O número de referência na ilustração do índice pode ser diferente do que aparece no texto.

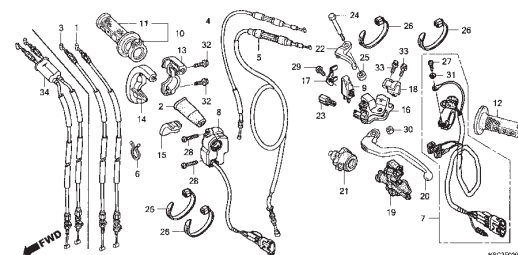
C-1 Farol



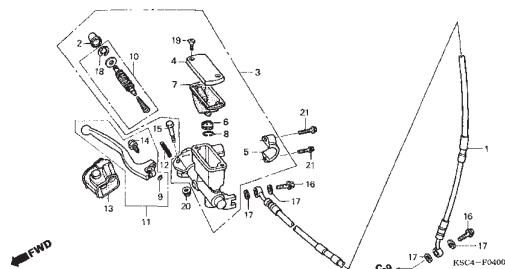
C-2 Instrumentos



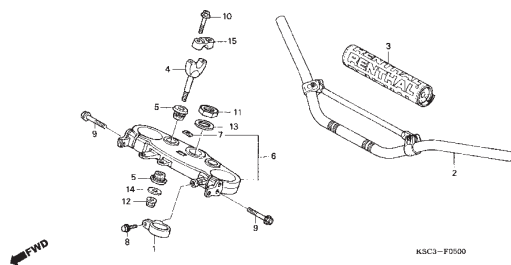
C-3 Alavanca • Interruptores • Cabos



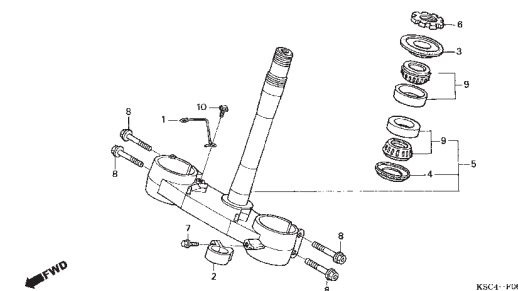
C-4 Cilindro Mestre do Freio Dianteiro



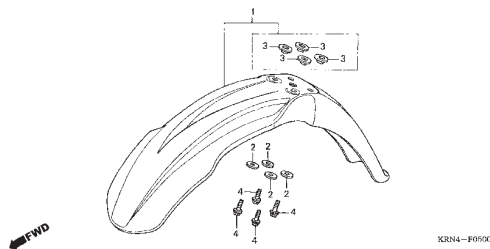
C-5 Guidão • Mesa Superior



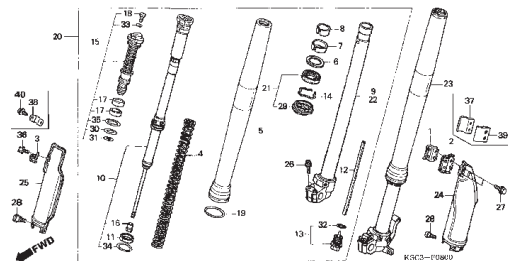
C-6 Coluna de Direção



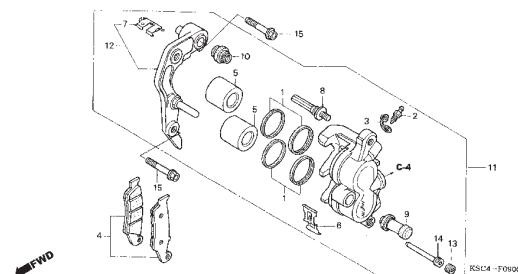
C-7 Pára-Lama Dianteiro



C-8 Garfo Dianteiro



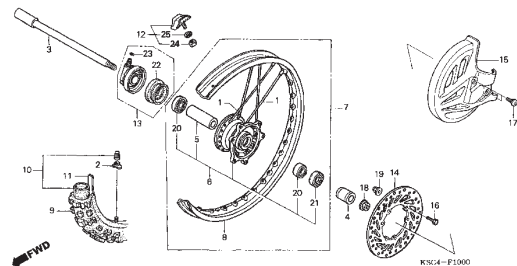
C-9 Cáliper do Freio Dianteiro



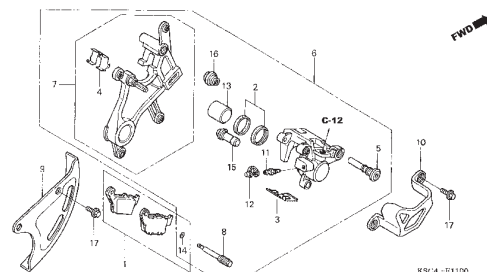
Grupo do Chassi

• O número de referência na ilustração do índice pode ser diferente do que aparece no texto.

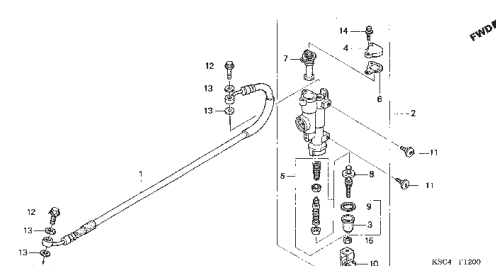
C-10 Roda Dianteira



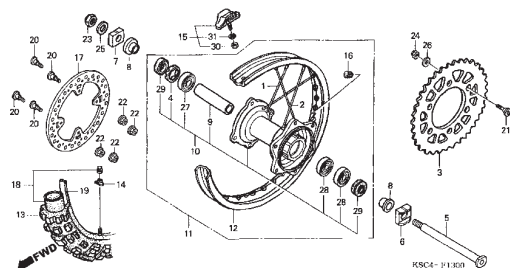
C-11 Cáliber do Freio Traseiro



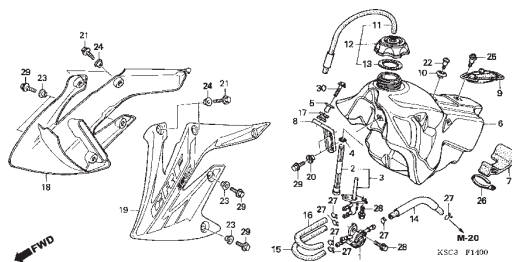
C-12 Cilindro Mestre do Freio Traseiro



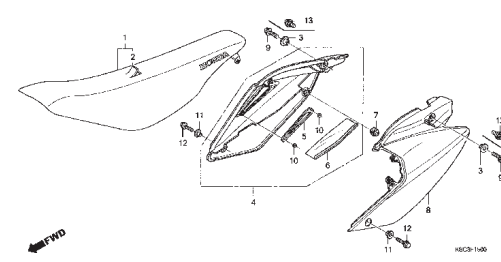
C-13 Roda Traseira



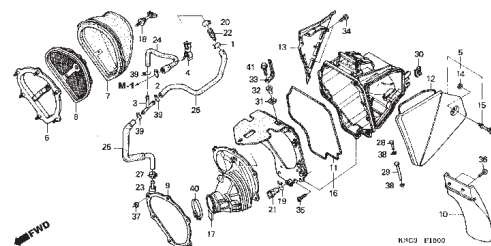
C-14 Tanque de Combustível



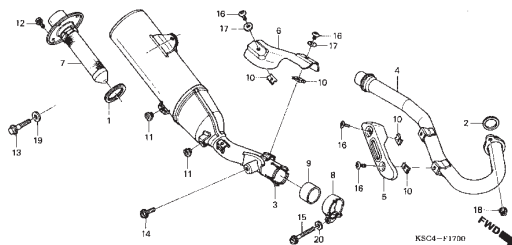
C-15 Assento • Tampa Lateral



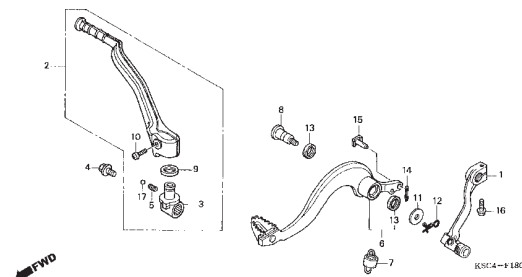
C-16 Filtro de Ar



C-17 Escapamento



C-18 Pedal de Apoio • Pedal do Câmbio

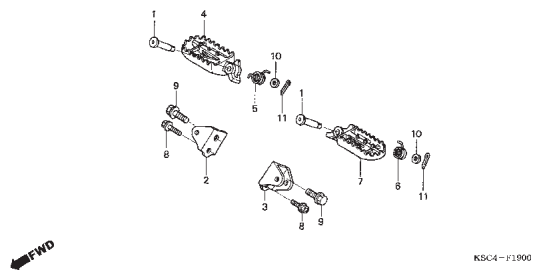


3

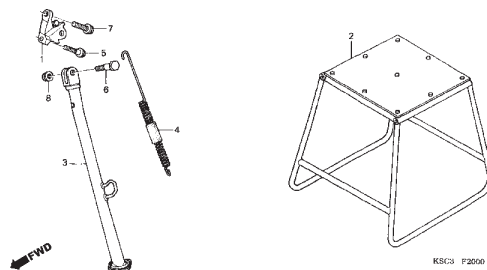
Grupo do Chassi

• O número de referência na ilustração do índice pode ser diferente do que aparece no texto.

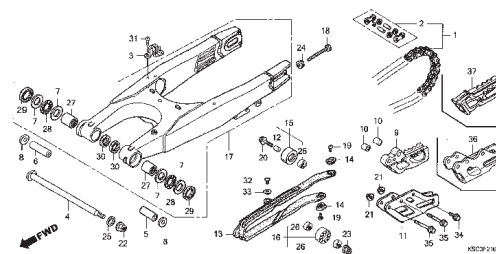
C-19 Pedal



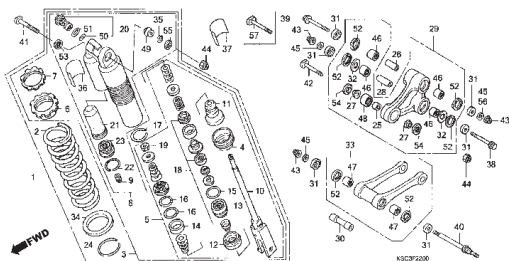
C-20 Cavalete



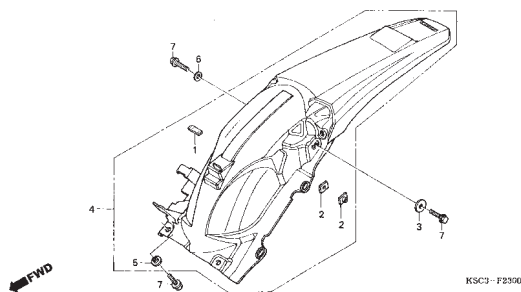
C-21 Garfo Traseiro



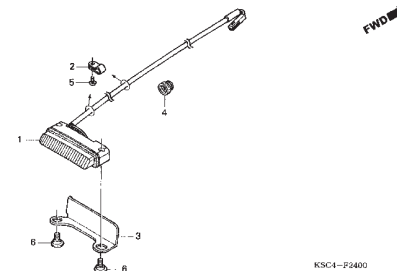
C-22 Amortecedor Traseiro



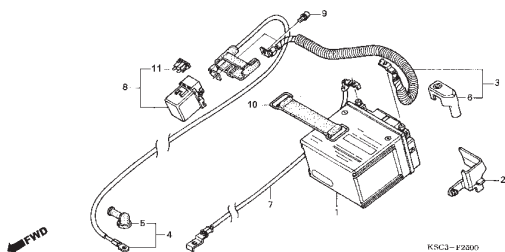
C-23 Pára-Lama Traseiro



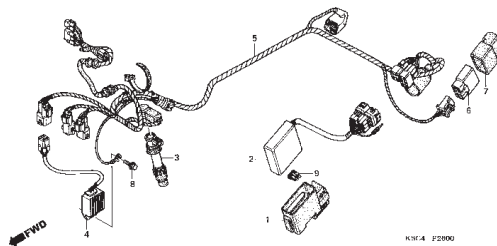
C-24 Lanterna Traseira



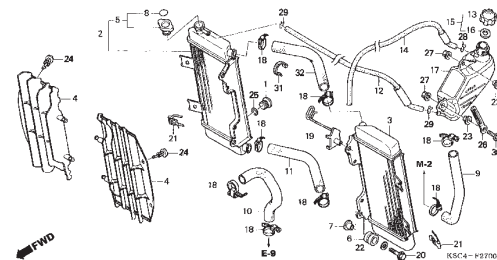
C-25 Bateria



C-26 Fiação Principal



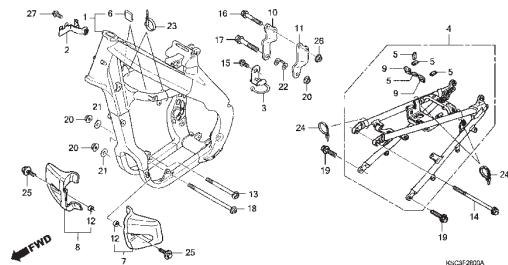
C-27 Radiador



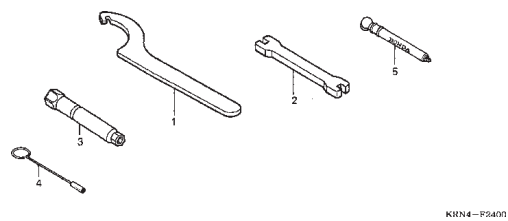
Grupo do Chassi

• O número de referência na ilustração do índice pode ser diferente do que aparece no texto.

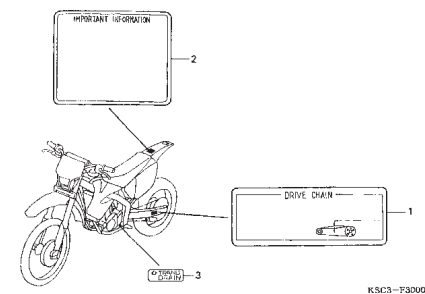
C-28 Chassi



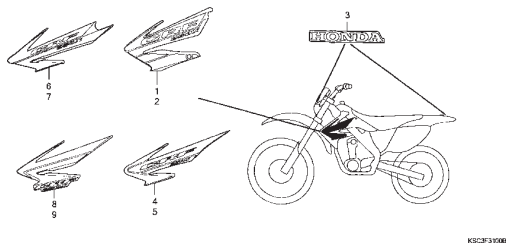
C-29 Ferramentas



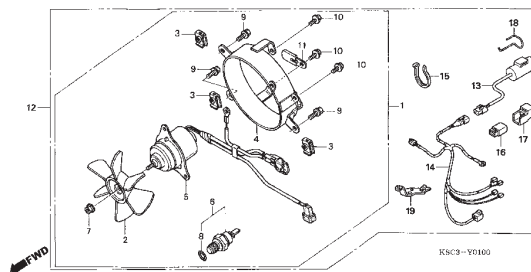
C-30 Etiquetas de Precaução



C-31 Emblema

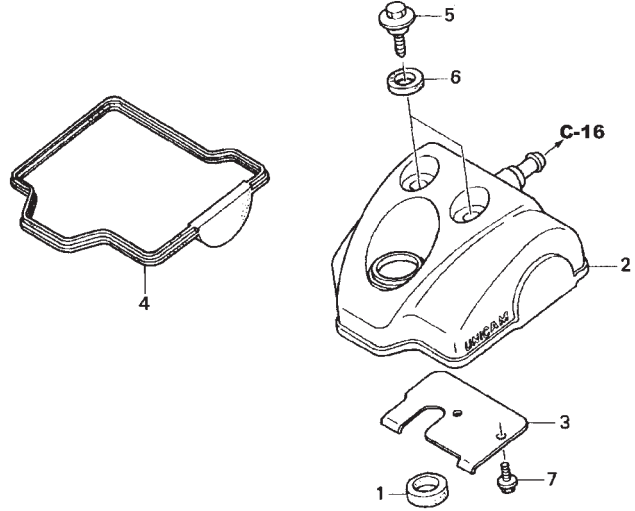


FOP-1 Ventoinha



M-1

Tampa do Cabeçote

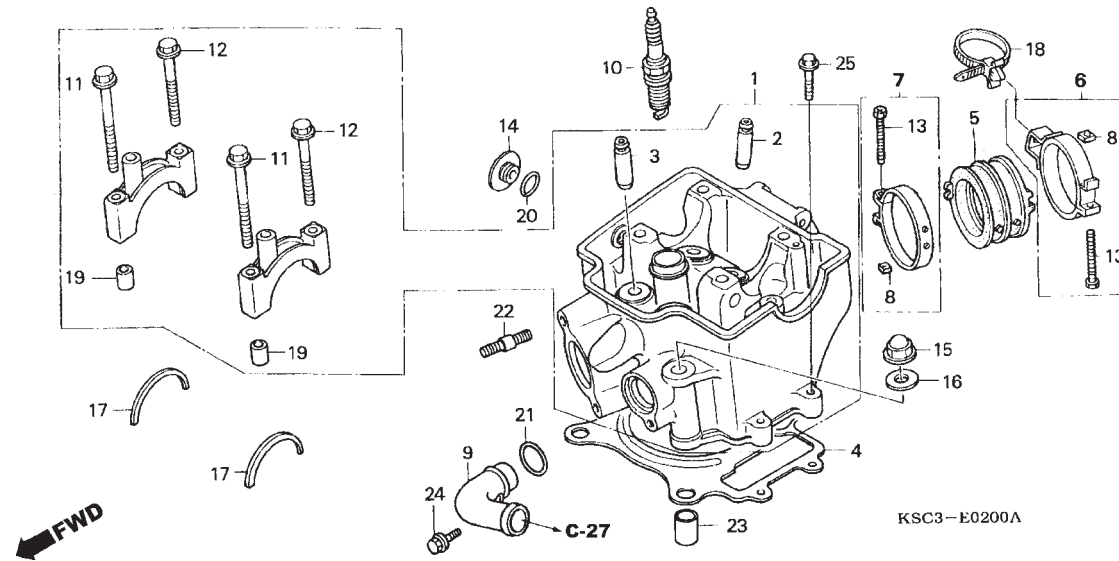


KSC4 - E0100

2

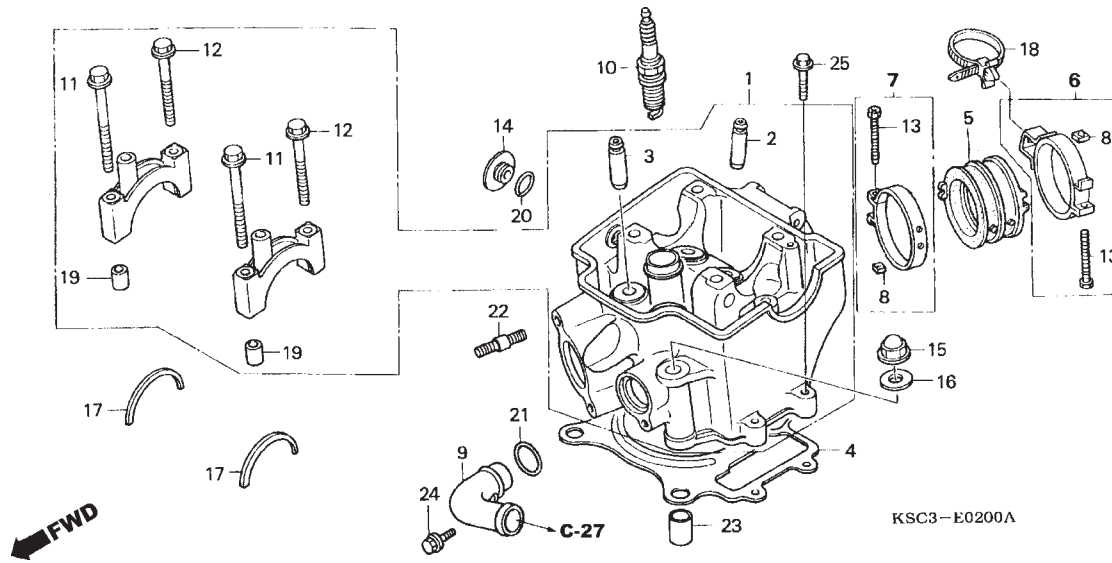
Ref. Nº	N.O.S.	Item de serviço	T.M.O.	Ref. Nº	Nº da peça	Descrição	Qtd.				Nº de série	Tipo
							4	5	6	7		
2	1111C4	Tampa, Cabeçote	0,3	1	12226-MEB-670	Anel, Vedação	1	1	1	1
4	1111D2	Junta, Tampa Cabeçote	0,3	2	12310-KRN-670	Tampa Comp., Cabeçote	1	1	1	1
				3	12316-KRN-670	Placa, Respiro	1	1	1	1
				4	12391-KRN-670	Junta, Tampa Cabeçote	1	1	1	1
				5	90017-MY9-790	Parafuso, Tampa Cabeçote	2	2	2	2
				6	90543-MV9-670	Coxim, Fixação	2	2	2	2
				7	96300-06012-00	Parafuso, Flange, 6x12	2	2	2	2

M-2 Cabeçote



Ref. Nº	N.O.S.	Item de serviço	T.M.O.	Ref. Nº	Nº da peça	Descrição	Qtd. CRF250X				Nº de série	Tipo
							4	5	6	7		
1	111106	Cabeçote	3,1	1	12010-KRN-672	Cabeçote, Comp.	1	-	-	-	~ 5013824	DK
		• Inclui: Ajuste da folga da válvula e retífica					-	1	-	-	~ 5013824	ED
2	1111L9	Guia, Válvula Admissão(Uma)	2,6		12010-KRN-673		1	-	-	-	5013825	ED
		• Inclui: Retífica					-	1	-	-	5013825	~
		• Inclui: Ajuste da folga da válvula e retífica					-	-	1	-		
	1111L9A	• Substituição de todas as guias da válvula de admissão (adicionais)	0,3	2	12204-KRN-P00	Guia, Válvula Admissão (OS)	2	2	2	2		
	1111M9	Guia, Válvula: Para 1 motocicleta	3,5	3	12205-KRN-P00	Guia, Válvula Escape (OS)	2	2	2	2		
		• Inclui: Retífica					1	1	1	-		
		• Inclui: Ajuste da folga da válvula e retífica					-	-	-	1		
	1111M0	Guia, Válvula Escape(Uma)	2,6	5	16211-KRN-670	Coletor, Carburador	1	1	1	1		
		• Inclui: Retífica					1	1	1	1		
		• Inclui: Ajuste da folga da válvula e retífica					1	1	1	1		
	1111M0A	• Substituição de todas as guias da válvula de escape (adicionais)	0,3	6	16218-KSC-670	Presilha, Coletor	1	1	1	1		
	1111M9	Guia, Válvula: Para 1 motocicleta	3,5	7	16218-MCJ-000	Presilha B, Coletor	1	1	1	1		
		• Inclui: Retífica					2	2	2	2		
		• Inclui: Ajuste da folga da válvula e retífica					2	2	2	2		
							1	1	1	-		
							-	-	-	1		
							1	1	1	1		
							1	1	1	1		
							(1)	(1)	(1)	(1)		
							(1)	(1)	(1)	(1)		
							2	2	2	2		
							2	2	2	2		
							2	2	2	2		
4	111115	Junta, Cabeçote	1,7	11	90001-KRN-670	Parafuso, Flange, 7x60	2	2	2	2		
+							2	2	2	2		
							2	2	2	2		
							2	2	2	2		

M-2 Cabeçote

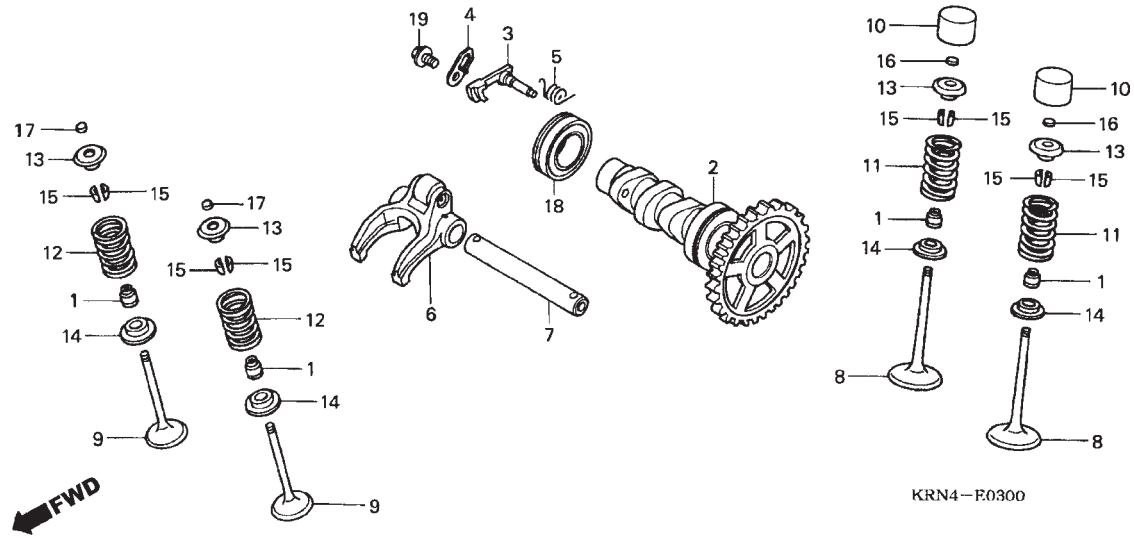


2

Ref. Nº	N.O.S.	Item de serviço	T.M.O.	Ref. Nº	Nº da peça	Descrição	Qty. CRF250X				Nº de série	Tipo
							4	5	6	7		
5	311131	Coletor, Acelerador/Carburador	0,5	14	90084-MEN-670	Tampa, 14mm	1	1	1	1
9	1141F4	Tube, Passagem Saída Água: Dianteiro	0,4	15	90232-MB6-680	Porca, Cega, 9mm	4	4	4	4
10	614130	Vela, Ignição	0,2	16	90401-KRN-670	Arruela, Lisa, 9mm	4	4	4	4
				17	90446-KRN-670	Arruela, Encosto Árvore Comando	2	2	2	2
				18	90672-SAO-003	Presilha, Cabo, 118mm (Preto)	1	1	1	1
				19	90701-MR7-000	Pino Guia, 9x14	4	4	4	4
				20	91303-377-000	Anel, Vedação, 13,8x2,5	1	1	1	1
				21	91312-KE7-003	Anel, Vedação, 19x3 (NOK)	1	1	1	1
				22	92900-08022-0B	Prisioneiro, 8x22	2	2	2	2
				23	94301-12200	Pino Guia, 12x20	2	2	2	2
				24	96001-06014-00	Parafuso, Flange, 6x14	1	1	1	-
					96001-06020-00	Parafuso, Flange, 6x20	-	-	-	1
				25	96001-06028-00	Parafuso, Flange, 6x28	2	2	2	2

M-3

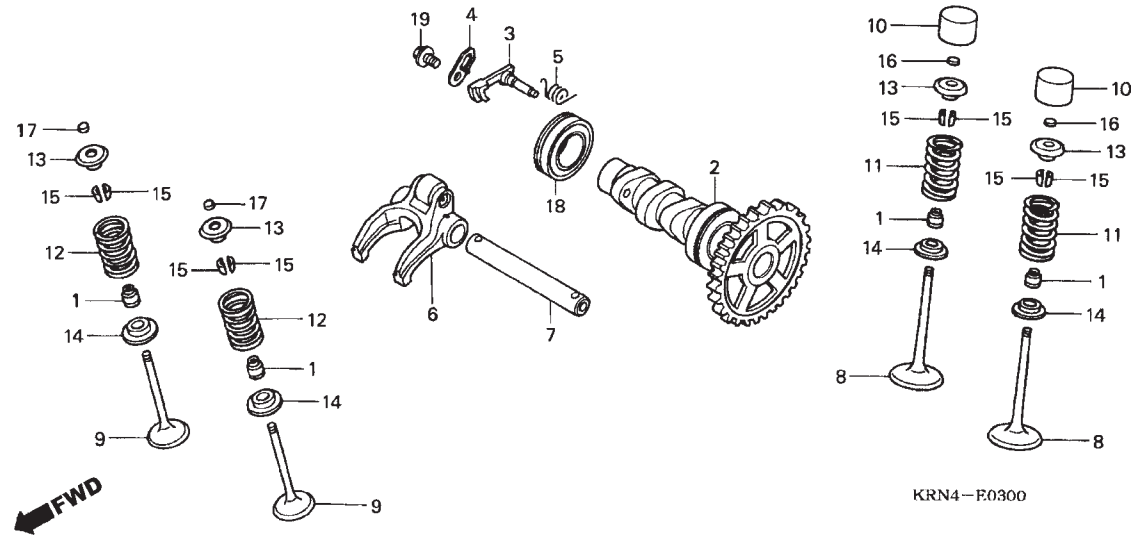
Árvore de Comando • Válvulas



Ref. Nº	N.O.S.	Item de serviço	T.M.O.	Ref. Nº	Nº da peça	Descrição	Qtd.				Nº de série	Tipo
							4	5	6	7		
11	(1,14,15)			16)	14908-KT7-013	Calço, Ajuste (1,375)	2	2	2	2		
1111P2		Mola e/ou Retentor Óleo Haste			14909-KT7-013	Calço, Ajuste (1,400)	2	2	2	2		
		Válvulas, Válvula Admissão (Uma) ...	1,9		14910-KT7-013	Calço, Ajuste (1,425)	2	2	2	2		
1111P2A		• Substituição de todas as molas de admissão (adicionais)	0,1		14911-KT7-013	Calço, Ajuste (1,450)	2	2	2	2		
					14912-KT7-013	Calço, Ajuste (1,475)	2	2	2	2		
1111Q2		Mola e/ou Retentor Óleo Haste			14913-KT7-013	Calço, Ajuste (1,500)	2	2	2	2		
		Válvulas, Válvula:			14914-KT7-013	Calço, Ajuste (1,525)	2	2	2	2		
		Para 1 motocicleta	2,2		14915-KT7-013	Calço, Ajuste (1,550)	2	2	2	2		
12	(1,14,15)				14916-KT7-013	Calço, Ajuste (1,575)	2	2	2	2		
1111P3		Mola e/ou Retentor Óleo Haste			14917-KT7-013	Calço, Ajuste (1,600)	2	2	2	2		
		Válvulas, Válvula Escape (Uma)	1,9		14918-KT7-013	Calço, Ajuste (1,625)	2	2	2	2		
1111P3A		• Substituição de todas as molas de escape (adicionais)	0,1		14919-KT7-013	Calço, Ajuste (1,650)	2	2	2	2		
					14920-KT7-013	Calço, Ajuste (1,675)	2	2	2	2		
1111Q2		Mola e/ou Retentor Óleo Haste			14921-KT7-013	Calço, Ajuste (1,700)	2	2	2	2		
		Válvulas, Válvula:			14922-KT7-013	Calço, Ajuste (1,725)	2	2	2	2		
		Para 1 motocicleta	2,2		14923-KT7-013	Calço, Ajuste (1,750)	2	2	2	2		
18	1111Q5	Rolamento, Árvore Comando	1,0		14924-KT7-013	Calço, Ajuste (1,775)	2	2	2	2		
					14925-KT7-013	Calço, Ajuste (1,800)	2	2	2	2		
					14926-KT7-013	Calço, Ajuste (1,825)	2	2	2	2		
					14927-KT7-013	Calço, Ajuste (1,850)	2	2	2	2		
					14928-KT7-013	Calço, Ajuste (1,875)	2	2	2	2		
					14929-KT7-013	Calço, Ajuste (1,900)	2	2	2	2		
					14930-KT7-013	Calço, Ajuste (1,925)	2	2	2	2		
					14931-KT7-013	Calço, Ajuste (1,950)	2	2	2	2		
					14932-KT7-013	Calço, Ajuste (1,975)	2	2	2	2		
					14933-KT7-013	Calço, Ajuste (2,000)	2	2	2	2		
					14934-KT7-013	Calço, Ajuste (2,025)	2	2	2	2		
					14935-KT7-013	Calço, Ajuste (2,050)	2	2	2	2		
					14936-KT7-013	Calço, Ajuste (2,075)	2	2	2	2		

M-3

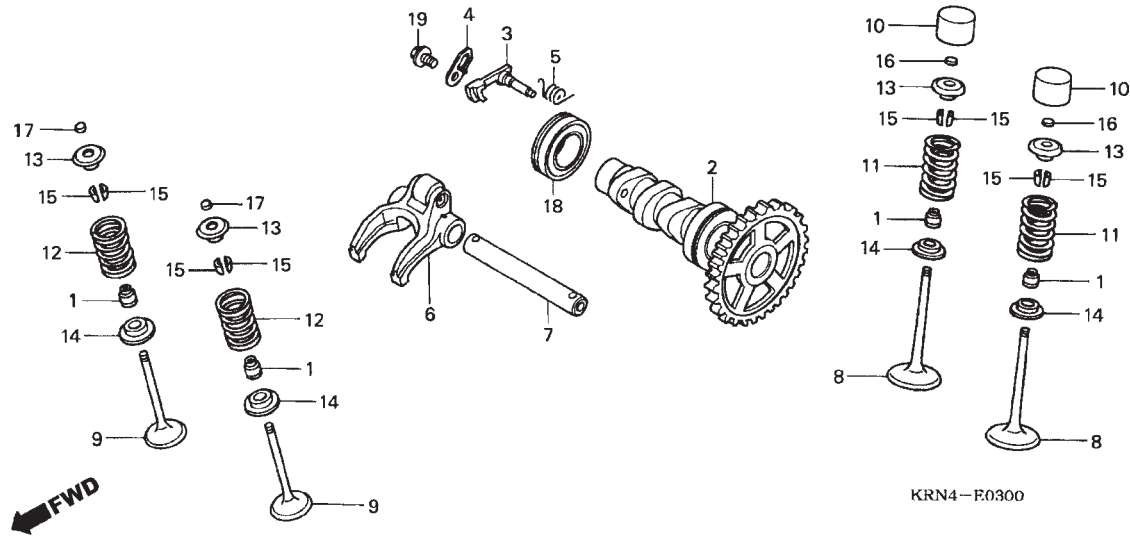
Árvore de Comando • Válvulas



Ref. Nº	N.O.S.	Item de serviço	T.M.O.	Ref. Nº	Nº da peça	Descrição	Qt. CRF250X				Nº de série	Tipo					
							4	5	6	7							
16)					14937-KT7-013	Calço, Ajuste (2,100)	2	2	2	2							
					14938-KT7-013	Calço, Ajuste (2,125)	2	2	2	2							
					14939-KT7-013	Calço, Ajuste (2,150)	2	2	2	2							
					14940-KT7-013	Calço, Ajuste (2,175)	2	2	2	2							
					14941-KT7-013	Calço, Ajuste (2,200)	2	2	2	2							
					14942-KT7-013	Calço, Ajuste (2,225)	2	2	2	2							
					14943-KT7-013	Calço, Ajuste (2,250)	2	2	2	2							
					14944-KT7-013	Calço, Ajuste (2,275)	2	2	2	2							
					14945-KT7-013	Calço, Ajuste (2,300)	2	2	2	2							
					14946-KT7-013	Calço, Ajuste (2,325)	2	2	2	2							
					14947-KT7-013	Calço, Ajuste (2,350)	2	2	2	2							
					14948-KT7-013	Calço, Ajuste (2,375)	2	2	2	2							
					14949-KT7-013	Calço, Ajuste (2,400)	2	2	2	2							
					14950-KT7-013	Calço, Ajuste (2,425)	2	2	2	2							
					14951-KT7-013	Calço, Ajuste (2,450)	2	2	2	2							
					17)					14901-KT7-013	Calço, Ajuste (1,200)	2	2	2	2		
										14902-KT7-013	Calço, Ajuste (1,225)	2	2	2	2		
										14903-KT7-013	Calço, Ajuste (1,250)	2	2	2	2		
										14904-KT7-013	Calço, Ajuste (1,275)	2	2	2	2		
										14905-KT7-013	Calço, Ajuste (1,300)	2	2	2	2		
										14906-KT7-013	Calço, Ajuste (1,325)	2	2	2	2		
										14907-KT7-013	Calço, Ajuste (1,350)	2	2	2	2		
										14908-KT7-013	Calço, Ajuste (1,375)	2	2	2	2		
										14909-KT7-013	Calço, Ajuste (1,400)	2	2	2	2		
										14910-KT7-013	Calço, Ajuste (1,425)	2	2	2	2		
										14911-KT7-013	Calço, Ajuste (1,450)	2	2	2	2		
										14912-KT7-013	Calço, Ajuste (1,475)	2	2	2	2		
										14913-KT7-013	Calço, Ajuste (1,500)	2	2	2	2		
14914-KT7-013	Calço, Ajuste (1,525)	2	2	2						2							

M-3

Árvore de Comando • Válvulas

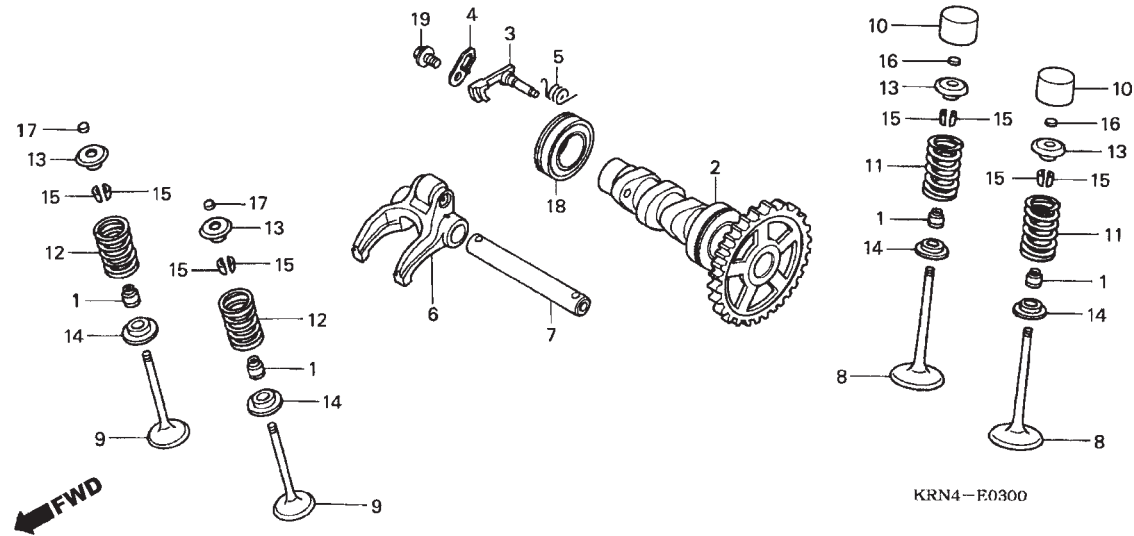


2

Ref. Nº	N.O.S.	Item de serviço	T.M.O.	Ref. Nº	Nº da peça	Descrição	Qtd.				Nº de série	Tipo
							4	5	6	7		
17)	14915-KT7-013	Calço, Ajuste (1,550)					2	2	2	2		
	14916-KT7-013	Calço, Ajuste (1,575)					2	2	2	2		
	14917-KT7-013	Calço, Ajuste (1,600)					2	2	2	2		
	14918-KT7-013	Calço, Ajuste (1,625)					2	2	2	2		
	14919-KT7-013	Calço, Ajuste (1,650)					2	2	2	2		
	14920-KT7-013	Calço, Ajuste (1,675)					2	2	2	2		
	14921-KT7-013	Calço, Ajuste (1,700)					2	2	2	2		
	14922-KT7-013	Calço, Ajuste (1,725)					2	2	2	2		
	14923-KT7-013	Calço, Ajuste (1,750)					2	2	2	2		
	14924-KT7-013	Calço, Ajuste (1,775)					2	2	2	2		
	14925-KT7-013	Calço, Ajuste (1,800)					2	2	2	2		
	14926-KT7-013	Calço, Ajuste (1,825)					2	2	2	2		
	14927-KT7-013	Calço, Ajuste (1,850)					2	2	2	2		
	14928-KT7-013	Calço, Ajuste (1,875)					2	2	2	2		
	14929-KT7-013	Calço, Ajuste (1,900)					2	2	2	2		
	14930-KT7-013	Calço, Ajuste (1,925)					2	2	2	2		
	14931-KT7-013	Calço, Ajuste (1,950)					2	2	2	2		
	14932-KT7-013	Calço, Ajuste (1,975)					2	2	2	2		
	14933-KT7-013	Calço, Ajuste (2,000)					2	2	2	2		
	14934-KT7-013	Calço, Ajuste (2,025)					2	2	2	2		
	14935-KT7-013	Calço, Ajuste (2,050)					2	2	2	2		
	14936-KT7-013	Calço, Ajuste (2,075)					2	2	2	2		
	14937-KT7-013	Calço, Ajuste (2,100)					2	2	2	2		
	14938-KT7-013	Calço, Ajuste (2,125)					2	2	2	2		
	14939-KT7-013	Calço, Ajuste (2,150)					2	2	2	2		
	14940-KT7-013	Calço, Ajuste (2,175)					2	2	2	2		
	14941-KT7-013	Calço, Ajuste (2,200)					2	2	2	2		
	14942-KT7-013	Calço, Ajuste (2,225)					2	2	2	2		
	14943-KT7-013	Calço, Ajuste (2,250)					2	2	2	2		

M-3

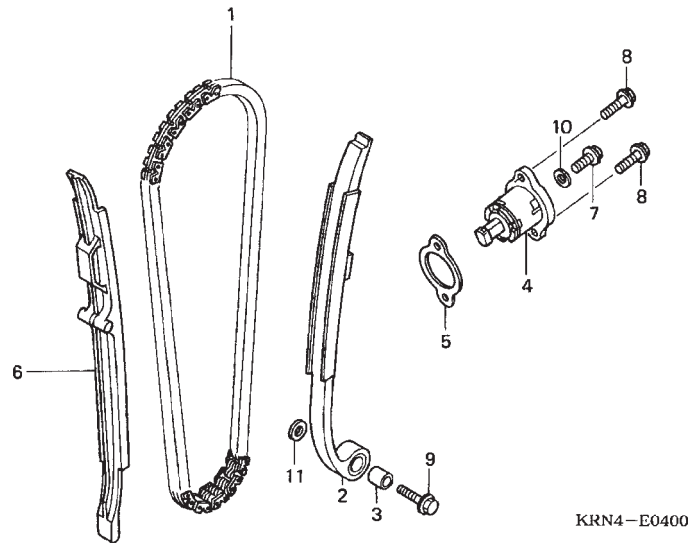
Árvore de Comando • Válvulas



Ref. Nº	N.O.S.	Item de serviço	T.M.O.	Ref. Nº	Nº da peça	Descrição	Qtd.				Nº de série	Tipo
							4	5	6	7		
17)	14944-KT7-013	Calço, Ajuste (2,275)					2	2	2	2		
	14945-KT7-013	Calço, Ajuste (2,300)					2	2	2	2		
	14946-KT7-013	Calço, Ajuste (2,325)					2	2	2	2		
	14947-KT7-013	Calço, Ajuste (2,350)					2	2	2	2		
	14948-KT7-013	Calço, Ajuste (2,375)					2	2	2	2		
	14949-KT7-013	Calço, Ajuste (2,400)					2	2	2	2		
	14950-KT7-013	Calço, Ajuste (2,425)					2	2	2	2		
	14951-KT7-013	Calço, Ajuste (2,450)					2	2	2	2		
	14952-KT7-013	Calço, Ajuste (2,475)					2	2	2	2		
	14953-KT7-013	Calço, Ajuste (2,500)					2	2	2	2		
	14954-KT7-013	Calço, Ajuste (2,525)					2	2	2	2		
	14955-KT7-013	Calço, Ajuste (2,550)					2	2	2	2		
	14956-KT7-013	Calço, Ajuste (2,575)					2	2	2	2		
	14957-KT7-013	Calço, Ajuste (2,600)					2	2	2	2		
	14958-KT7-013	Calço, Ajuste (2,625)					2	2	2	2		
	14959-KT7-013	Calço, Ajuste (2,650)					2	2	2	2		
	14960-KT7-013	Calço, Ajuste (2,675)					2	2	2	2		
	14961-KT7-013	Calço, Ajuste (2,700)					2	2	2	2		
	14962-KT7-013	Calço, Ajuste (2,725)					2	2	2	2		
	14963-KT7-013	Calço, Ajuste (2,750)					2	2	2	2		
	14964-KT7-013	Calço, Ajuste (2,775)					2	2	2	2		
	14965-KT7-013	Calço, Ajuste (2,800)					2	2	2	2		
	14966-KT7-013	Calço, Ajuste (2,825)					2	2	2	2		
	14967-KT7-013	Calço, Ajuste (2,850)					2	2	2	2		
	14968-KT7-013	Calço, Ajuste (2,875)					2	2	2	2		
	14969-KT7-013	Calço, Ajuste (2,900)					2	2	2	2		
18	91007-KRN-671	Rolamento, Radial Esferas, 6905					1	1	1	1		
19	96001-06012-00	Parafuso, Flange, 6x12					1	1	1	1		

M-4

Corrente de Comando • Tensor

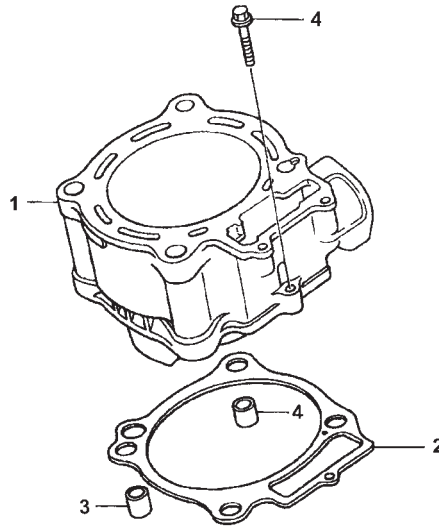


2

Ref. Nº	N.O.S.	Item de serviço	T.M.O.	Ref. Nº	Nº da peça	Descrição	Qtd.				Nº de série	Tipo
							4	5	6	7		
1	110140	Corrente, Comando	1,1	1	14401-KRN-671	Corrente, Comando (104L)	1	1	1	1
2	111130	Tensor, Corrente Comando	1,1	2	14510-KRN-670	Tensor Comp., Corrente Comando	1	1	1	1
4		(5)		3	14515-KF0-000	Bucha, Tensor, 6x9	1	1	1	1
	111133	Acionador, Tensor	0,2	4	14520-KRN-670	Acionador Comp., Tensor	1	-	-	-	~ 5004902
6	111139	Guia, Corrente Comando	1,7		14520-KRN-671	1	-	-	-	5004903 ~
				5	14560-MEN-671	Junta, Acionador Tensor	-	1	1	1
				6	14620-KRN-670	Guia, Corrente Comando	1	1	1	1
				7	90004-GHB-600	Parafuso, Flange, 6x10 (NSHF)	1	1	1	1
				8	90004-GHB-630	Parafuso, Flange, 6x16 (NSHF)	2	2	2	2
				9	90088-MEB-670	Parafuso, Flange, 6x25	1	1	1	1
				10	90442-397-000	Arruela, Vedação, 6mm	1	1	1	1
				11	90482-567-000	Arruela, Especial, 6mm	1	1	1	1

M-5 Cilindro

← FWD

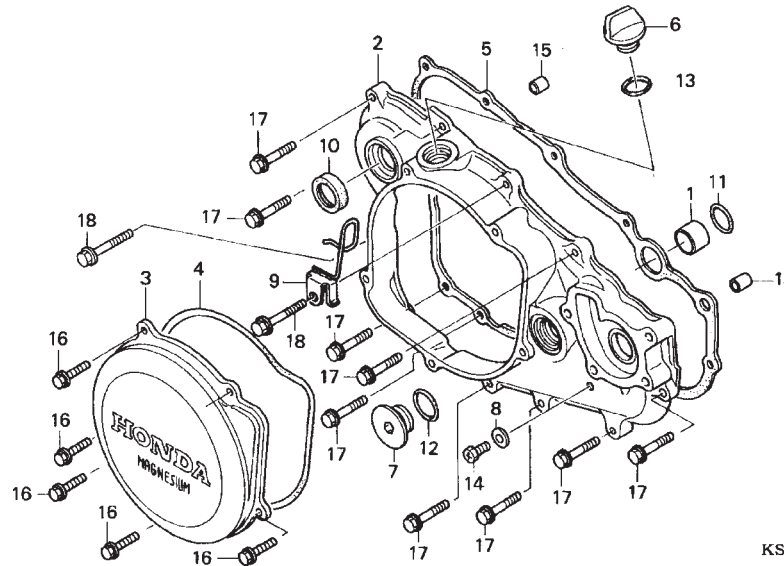


KRN4 - E0500A

Ref. Nº	N.O.S.	Item de serviço	T.M.O.	Ref. Nº	Nº da peça	Descrição	Qt. CRF250X				Nº de série	Tipo
							4	5	6	7		
1	1111A5	Cilindro	2,1	1	12100-KRN-670	Cilindro	1	-	-	-	~ 5011470
2	111102	Junta, Cilindro	2,0		12100-KRN-671	1	-	-	-	5011471 ~ 5013824
							-	1	-	-	~ 5013824	ED
							-	1	-	-	~ 5103681	DK
							-	1	-	-	5103682 ~	DK
							1	-	-	-	5013825 ~
							-	1	-	-	5013825 ~	ED
							-	-	1	1
				2	12191-KRN-671	Junta, Cilindro	1	-	-	-	ED
							1	-	-	-	~ 5013824	U
							-	1	-	-	DK
							-	1	-	-	~ 5013824	ED
							1	-	-	-	5013825 ~	U
							-	1	-	-	5013825 ~	ED
							-	-	1	1
				3	94301-12200	Pino Guia, 12x20	2	2	2	2
				4	96001-06028-00	Parafuso, Flange, 6x28	1	1	1	1

M-6

Tampa Lateral Direita



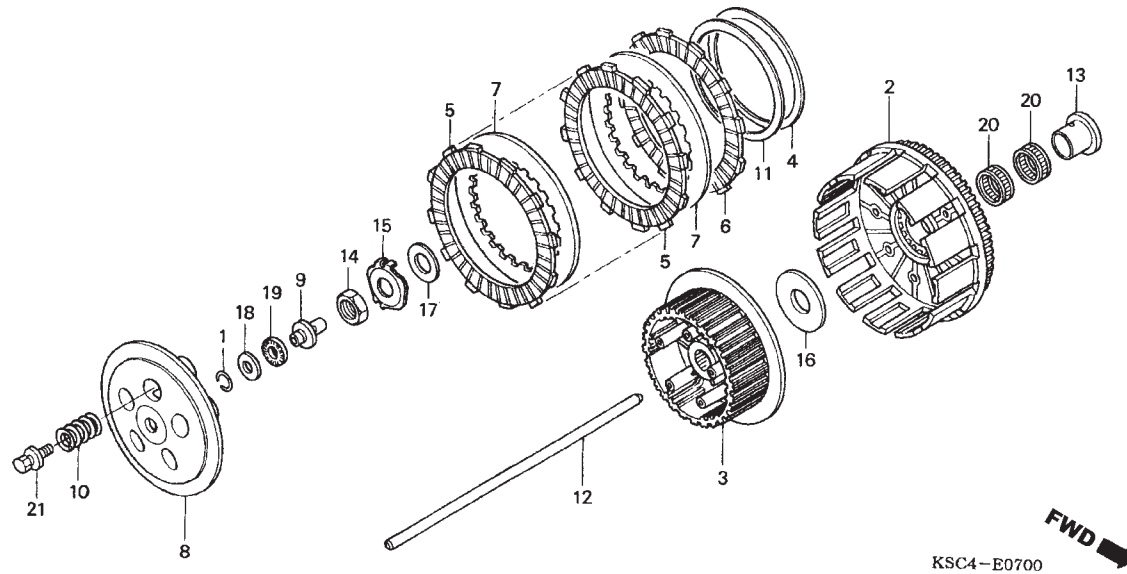
KSC4 - E0600



2

Ref. Nº	N.O.S.	Item de serviço	T.M.O.	Ref. Nº	Nº da peça	Descrição	Qty. CRF250X				Nº de série	Tipo
							4	5	6	7		
2	110159	Tampa, Carcaça: Direita	1,0	1	11102-KRN-670	Coxim, Tubo Passagem Água, 16mm	1	1	1	1
3	11331-KSC-670	Tampa, Carcaça: Direita (4)		2	11331-KSC-670	Tampa, Direita Carcaça	1	1	1	1
	212121	Tampa, Embreagem	0,2	3	11351-KSC-670	Tampa, Embreagem	1	1	1	1
5	110158	Junta, Tampa Carcaça: Direita	0,7	4	11352-KRN-671	Junta, Tampa Embreagem	1	1	1	1
10	112105	Vedador, Óleo, Sistema Partida	0,7	5	11394-KRN-670	Junta, Tampa Direita	1	1	1	-
					11394-KRN-A00	-	-	-	1
				6	15611-KA3-710	Tampa, Filtro Óleo	1	1	1	1
				7	90087-KW3-000	Tampa, 30mm	1	1	1	1
				8	90463-ML7-000	Arruela, Vedação, 6,5mm	1	1	1	1
				9	90510-KSC-671	Guia Comp., Cabo Embreagem	1	1	1	1
				10	91205-KA3-712	Vedador, Óleo, 16,5x25x5 (NOK)	1	1	1	1
				11	91304-MJO-003	Anel, Vedação, 15,8x2,4 (SHOWA)	1	1	1	1
				12	91305-KFO-003	Anel, Vedação, 27x2 (ARAI)	1	1	1	1
				13	91370-461-000	Anel, Vedação, 11,9x2,2	1	1	1	1
				14	92301-06010-0A	Parafuso, Trava, 6x10	1	1	1	-
					90004-GHB-600	Parafuso, Flange, 6x10 (NSHF)	-	-	-	1
				15	94301-08140	Pino Guia, 8x14	2	2	2	2
				16	96001-06020-00	Parafuso, Flange, 6x20	5	5	5	5
				17	96001-06028-00	Parafuso, Flange, 6x28	9	9	9	9
				18	96001-06035-00	Parafuso, Flange, 6x35	2	2	2	2

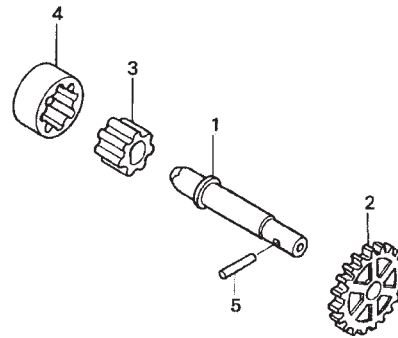
M-7 Embreagem



Ref. Nº	N.O.S.	Item de serviço	T.M.O.	Ref. Nº	Nº da peça	Descrição	Qty. CRF250X				Nº de série	Tipo
							4	5	6	7		
2	2121A0	Carcaça Externa, Embreagem	0,6	1	13115-147-000	Trava, Pino Pistão, 10mm	1	1	1	1
3	212112	Embreagem, Central	0,6	2	22100-KSC-670	Carcaça Externa, Embreagem	1	1	1	-
5		(4,6,7,11)			22100-KSC-A10	-	-	-	1
	2121A1	Disco, Fricção Embreagem	0,4	3	22120-KSC-670	Embreagem, Central	1	1	1	-
		• Nota: Mesmo tempo para duas unidades ou mais			22120-KRN-A00	-	-	-	1
8		(1,9,18,19)		4	22125-435-000	Assento, Mola Judder	1	1	1	1
	2121A3	Placa, Pressão Embreagem	0,3	5	22201-KSC-670	Disco A, Fricção Embreagem	7	7	7	7
10	212107	Mola, Embreagem	0,3	6	22202-KSC-670	Disco B, Fricção Embreagem	1	1	1	1
		• Nota: Mesmo tempo para duas unidades ou mais		7	22321-KF0-770	Placa, Embreagem	7	7	7	7
		(1,9,18,19)		8	22351-KZ4-A90	Placa, Pressão Embreagem	1	1	1	1
12		Vareta, Acionamento Embreagem	0,3	9	22352-KZ4-A90	Pino, Acionamento Embreagem	1	1	1	1
	2121B6			10	22401-KSC-670	Mola, Embreagem	5	5	5	5
				11	22402-435-000	Mola, Judder	1	1	1	1
				12	22851-KZ3-J20	Vareta, Acionamento Embreagem	1	1	1	1
				13	28237-KSC-670	Bucha, Carcaça Externa Embreagem	1	1	1	1
				14	90235-KA4-000	Porca, 18mm	1	1	1	1
				15	90441-KSC-670	Arruela, Trava, 18mm	1	1	1	1
				16	90456-KS6-000	Arruela, Encosto, 20mm	1	1	1	1
				17	90501-ML3-910	Arruela, 18x32x2	1	1	1	1
				18	90608-072-000	Arruela, 12mm	1	1	1	1
				19	91001-147-003	Rolamento, Agulhas, 12mm (NTN)	1	1	1	1
				20	91012-P68-003	Rolamento, Agulhas, 27x31x16,8	2	2	2	2
				21	93404-06020-08	Parafuso, Arruela, 6x20	5	5	5	5

M-8

Bomba de Óleo



← FWD

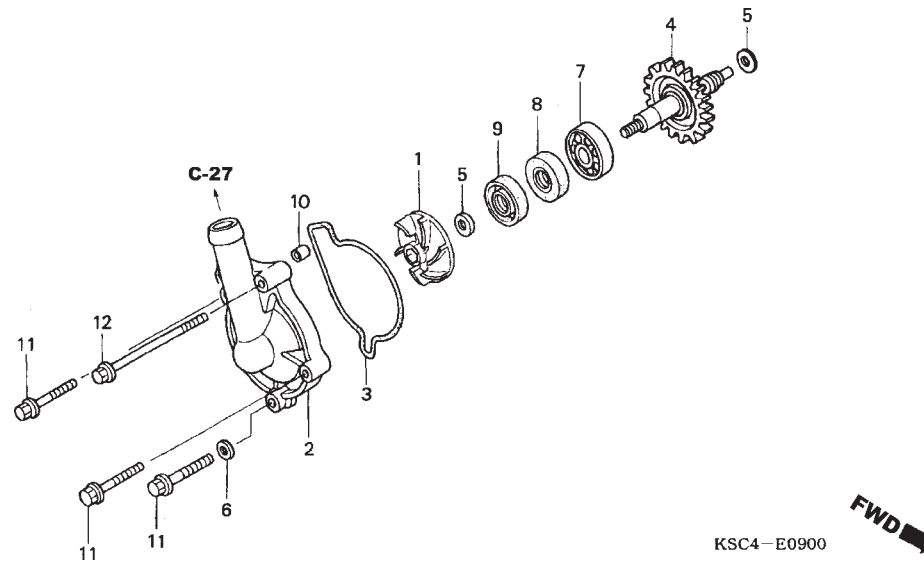
KRN4-E0800

2

Ref. Nº	N.O.S.	Item de serviço	T.M.O.	Ref. Nº	Nº da peça	Descrição	Qtd. CRF250X				Nº de série	Tipo	
							4	5	6	7			
2	1131C4	Engrenagem, Bomba Óleo (1,4)	1,0	1	15111-KRN-670	Eixo, Bomba Óleo	1	1	1	1
3	1131C7	Rotor, Bomba Óleo • Inclui: Remoção e instalação do motor	4,2	2	15133-KRN-670	Engrenagem, Bomba Óleo (18D)	1	1	1	1
				3	15331-324-000	Rotor, Interno Bomba Óleo	1	1	1	1
				4	15332-324-000	Rotor, Externo Bomba Óleo	1	1	1	1
				5	96220-30178	Rolete, 3x17,8	1	1	1	1

M-9

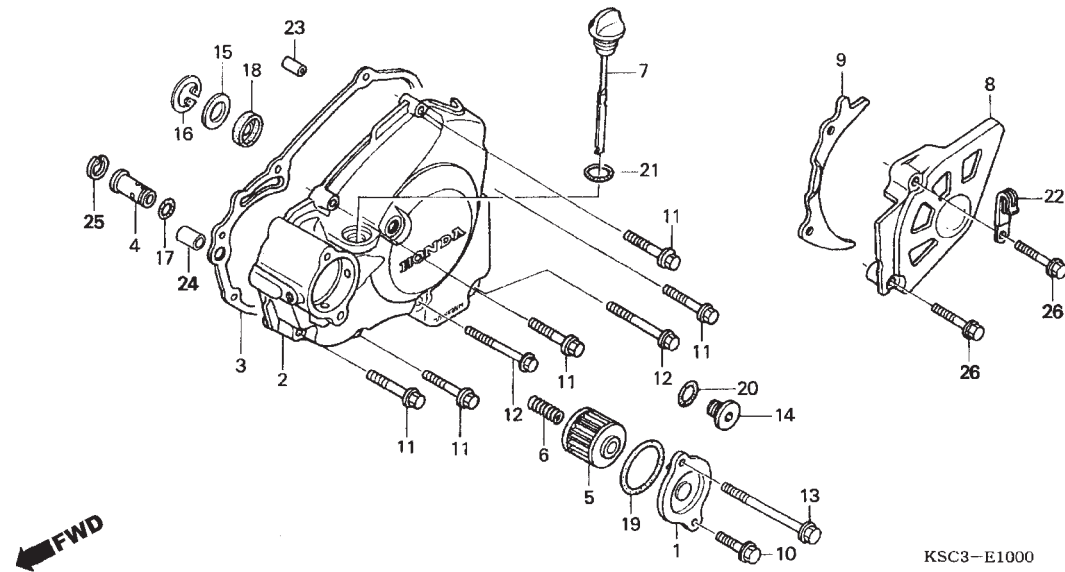
Bomba D'Água



Ref. Nº	N.O.S.	Item de serviço	T.M.O.	Ref. Nº	Nº da peça	Descrição	Qt. CRF250X				Nº de série	Tipo
							4	5	6	7		
1	114105	Rotor, Bomba Água	0,4	1	19215-KRN-670	Rotor, Bomba Água	1	1	1	-		
2	1141B0	Tampa, Bomba Água	0,3	2	19215-KRN-A00	Tampa, Bomba Água	-	-	-	1		
4	114142	Pinhão ou Engrenagem, Bomba Água	0,8	2	19221-KRN-670	Tampa, Bomba Água	1	1	1	-		
7	114144	Rolamento, Bomba Água	1,0	3	19221-KRN-A00	Pinhão ou Engrenagem, Bomba Água	-	-	-	1		
9	114110	Vedador Mecânico, Bomba Água	1,1	3	19226-KRN-670	Junta, Bomba Água	1	1	1	1		
				4	19240-KSC-670	Engrenagem Comp., Bomba Água (22D)	1	1	1	1		
				5	90447-KE1-000	Arruela, Vedação, 7mm	2	2	2	2		
				6	90463-ML7-000	Arruela, Vedação, 6,5mm	1	1	1	1		
				7	91001-KA4-003	Arruela, Vedação, 6,5mm	1	1	1	1		
				8	91201-148-003	Rolamento, Radial Esferas, 12x28x7 (NTN)	1	1	1	1		
				9	91211-KRN-671	Vedador, Óleo, 12x22x5 (ARAI)	1	1	1	1		
				9	91211-KSE-671	Vedador, Bomba Água	1	1	1	-		
				10	91320-KE1-000	Vedador, Bomba Água	-	-	-	1		
				10	94301-08100	Pino Guia	1	1	1	-		
				11	96001-06028-00	Pino Guia, 8x10	-	-	-	1		
				11	96001-06028-00	Parafuso, Flange, 6x28	3	3	3	3		
				12	96001-06085-00	Parafuso, Flange, 6x85	1	1	1	1		

M-10

Tampa Lateral Esquerda

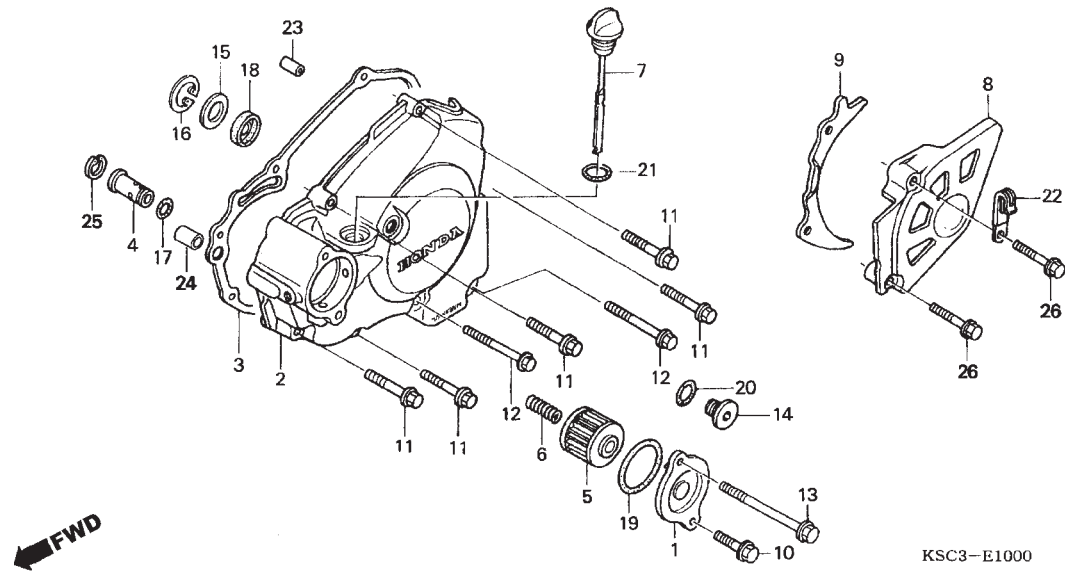


2

Ref. Nº	N.O.S.	Item de serviço	T.M.O.	Ref. Nº	Nº da peça	Descrição	Qtd. CRF250X				Nº de série	Tipo
							4	5	6	7		
2	(4,18)			1	11333-KRN-670	Tampa, Filtro Óleo	1	1	1	1
	1101A6	Tampa, Carcaça: Esquerda	0,5	2	11340-KRN-670	Tampa Comp., Esquerda Carcaça	1	1	1	1
3	1101A3	Junta, Tampa Carcaça: Esquerda	0,4	3	11395-KRN-670	Junta, Tampa Esquerda	1	1	1	1
5	(1,19)			4	15220-MEB-770	Válvula Comp., Alívio	1	1	1	1
	113127	Elemento, Filtro Óleo	0,2	5	15412-MEN-671	Filtro Comp., Óleo Motor	1	1	1	1
8	2131A4	Tampa, Pinhão	0,1	6	15414-MEB-670	Mola, Filtro Óleo	1	1	1	1
				7	15650-KRN-670	Medidor, Nível Óleo	1	1	1	1
				8	23810-KSC-670	Tampa Comp., Pinhão	1	1	1	1
				9	23812-KSC-670	Guia, Corrente Comando	1	1	1	1
				10	90004-GHB-630	Parafuso, Flange, 6x16(NSHF)	1	1	1	1
				11	90004-GHB-690	Parafuso, Flange, 6x32(NSHF)	5	5	5	5
				12	90004-GHB-710	Parafuso, Flange, 6x40(NSHF)	2	2	2	2
				13	90004-GHB-780	Parafuso, Flange, 6x75(NSHF)	1	1	1	1
				14	90084-MEN-670	Tampa, 14mm	1	1	1	1
				15	90451-459-770	Arruela, Encosto, 13mm	1	1	1	1
				16	90602-MEB-670	Anel, Elástico Interno Especial, 24mm	1	1	1	1
				17	90751-GK1-003	Anel, Vedação, 8,5x1,7	1	1	1	1
				18	91204-KRN-671	Vedador, Óleo, 10x21x5	1	1	1	1
				19	91302-PA9-003	Anel, Vedação, 39,8x2,2(ARAI)	1	1	1	1
				20	91303-377-000	Anel, Vedação, 13,8x2,5	1	1	1	1

M-10

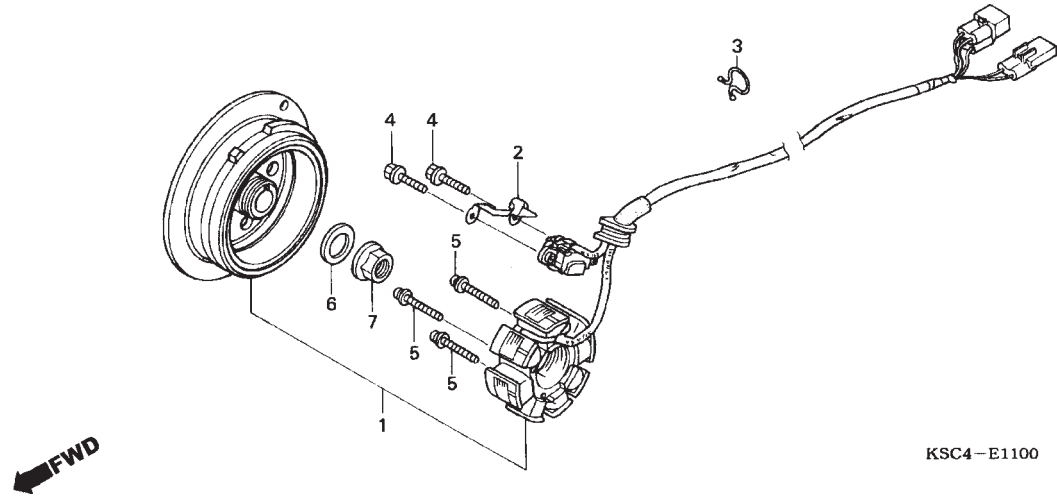
Tampa Lateral Esquerda



Ref. Nº	N.O.S.	Item de serviço	T.M.O.	Ref. Nº	Nº da peça	Descrição	Qtd.				Nº de série	Tipo
							4	5	6	7		
				21	91307-035-000	Anel, Vedação, 18x3	1	1	1	1
				22	91410-679-000	Presilha, 2x60	1	1	1	1
				23	94301-08140	Pino Guia, 8x14	1	1	1	1
				24	94301-10160	Pino Guia, 10x16	1	1	1	1
				25	94520-14000	Anel, Elástico Interno, 14mm	1	1	1	1
				26	96001-06030-07	Parafuso, Flange, 6x30	2	2	2	2

M-11

Gerador

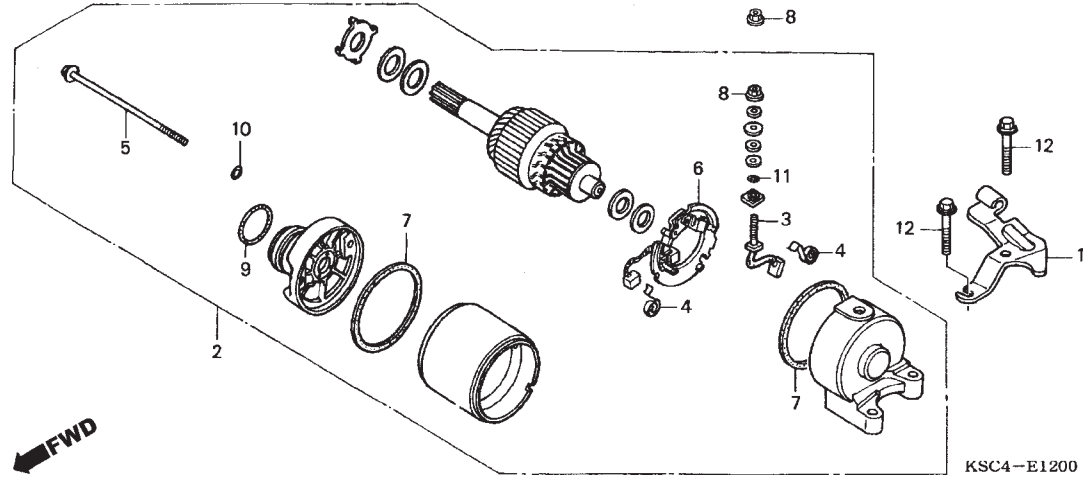


2

Ref. Nº	N.O.S.	Item de serviço	T.M.O.	Ref. Nº	Nº da peça	Descrição	Qtd.				Nº de série	Tipo
							4	5	6	7		
1	613100	Gerador Comp.	0,8	1	31100-KSC-671	Gerador Comp., Gerador Tipo A.C.	1	1	1	-
					31100-KSC-A11	-	-	-	1
				2	32112-KRN-670	Presilha, Fiação	1	1	1	1
				3	32171-GF9-621	Trava	1	1	1	1
				4	90005-896-000	Parafuso, Flange, 5x16	2	2	2	2
				5	90010-MEB-670	Parafuso, Arruela, 4x24	3	3	3	3
				6	90437-611-000	Arruela, Lisa, 12mm	1	1	1	1
				7	94050-12000	Porca, Flange, 12mm	1	1	1	1

M-12

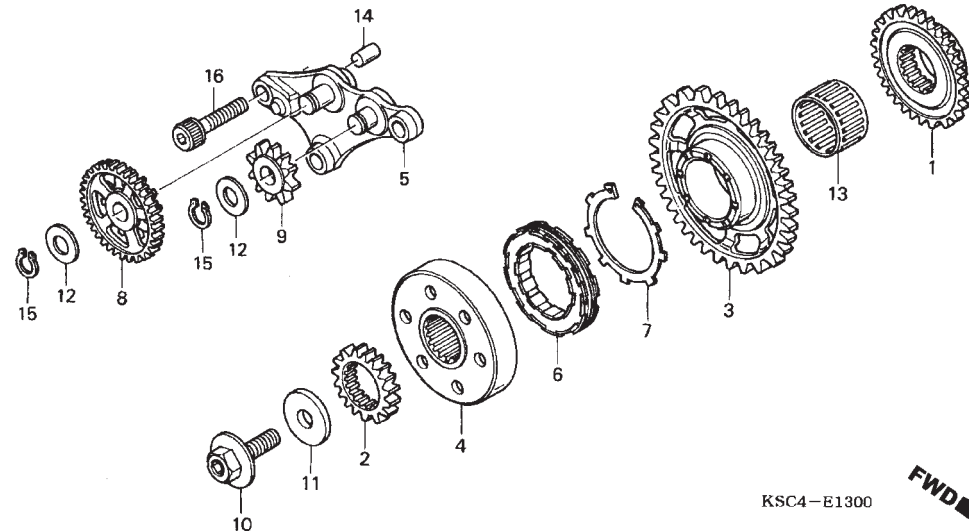
Motor de Partida



Ref. Nº	N.O.S.	Item de serviço	T.M.O.	Ref. Nº	Nº da peça	Descrição	Qtd. CRF250X				Nº de série	Tipo
							4	5	6	7		
2	612105	Motor, Partida	2,1	1	22838-KSC-670	Suporte, Cabo Embreagem	1	1	1	1
3	6121A4	Terminal, Escovas (Partida)	2,3	2	31200-KSC-671	Motor Comp., Partida	1	1	1	1
6	6121A5	Suporte, Escovas (Partida)	2,3	3	31201-MBE-008	Terminal, Escovas	1	1	1	1
				4	31204-KS5-901	Mola, Escovas	2	2	2	2
				5	31205-MBE-008	Parafuso, Fixação	2	2	2	2
				6	31206-MBE-008	Suporte, Escovas	1	1	1	1
				7	31207-MBE-008	Anel	2	2	2	2
				8	90071-MB0-000	Porca, Arruela, 6mm	2	2	2	2
				9	91309-425-003	Anel, Vedação, 24,4x3,1 (ARAI)	1	1	1	1
				10	91320-MBE-008	Anel, Vedação	2	2	2	2
				11	91320-MB0-000	Anel, Vedação	1	1	1	1
				12	96001-06028-00	Parafuso, Flange, 6x28	2	2	2	2

M-13

Embreagem de Partida

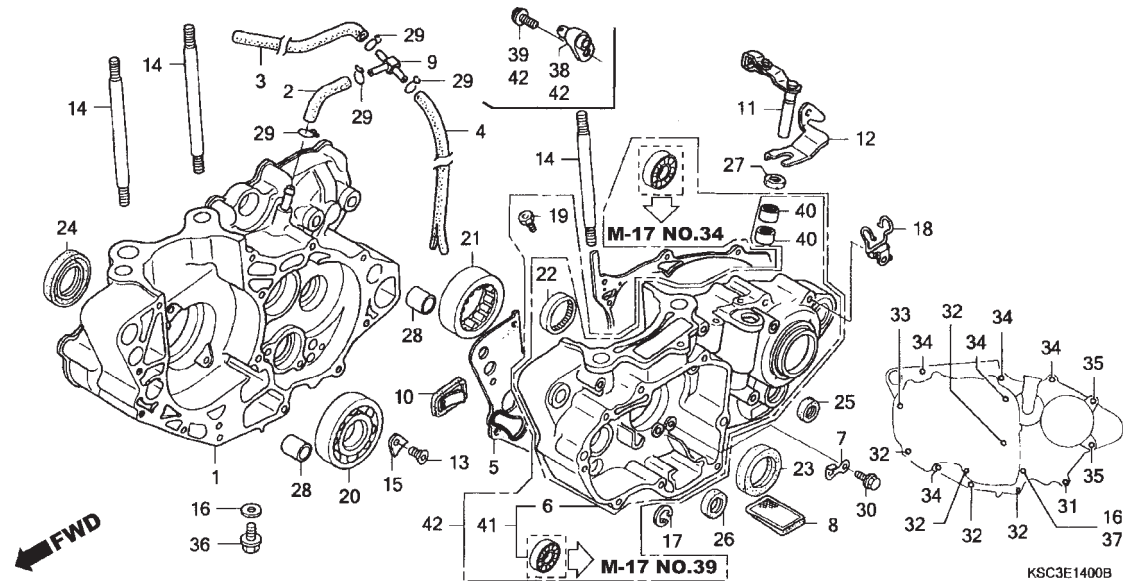


2

Ref. Nº	N.O.S.	Item de serviço	T.M.O.	Ref. Nº	Nº da peça	Descrição	Qtd.				Nº de série	Tipo
							4	5	6	7		
1	110183	Engrenagem, Balanceiro	1,2	1	13415-KRN-670	Engrenagem, Balanceiro (32D)	1	1	1	1
2	211105	Engrenagem, Primária	1,1	2	23121-KSC-670	Engrenagem, Primária (18D)	1	1	1	1
3	612120	Engrenagem, Movida Partida	1,2	3	28110-KSC-670	Engrenagem, Movida Partida (38D)	1	1	1	1
4	612131	Carcaça, Embreagem Partida	1,3	4	28115-KSC-670	Carcaça, Embreagem Partida	1	1	1	1
5	612145	Suporte, Engrenagem Motora Partida	1,2	5	28120-KSC-670	Suporte Comp., Engrenagem Partida	1	1	1	1
6	6121A2	Embreagem, Unidirecional Partida	1,3	6	28125-MT7-004	Embreagem, Unidirecional	1	1	1	1
8	612125	Engrenagem, Redução Partida	1,1	7	28127-MS2-612	Anel, Fricção	1	1	1	1
9	612135	Engrenagem, Intermediária Partida ...	1,1	8	28131-KSC-670	Engrenagem, Redução Partida (53T/10D)	1	1	1	1
				9	28141-KSC-670	Engrenagem, Intermediária Partida (10D)	1	1	1	1
				10	90013-MEB-670	Parafuso, Especial, 12x28	1	1	1	1
				11	90402-KW6-960	Arruela, Lisa, 12mm	1	1	1	1
				12	90452-166-600	Arruela, Encosto, 12mm	2	2	2	2
				13	91025-KT7-003	Rolamento, Agulhas, 30x35x20	1	1	1	1
				14	94303-08140	Pino Guia, 8x14	1	1	1	1
				15	94510-12000	Anel, Elástico Externo, 12mm	2	2	2	2
				16	96600-08028-00	Parafuso, Allen, 8x28	3	3	3	3

M-14

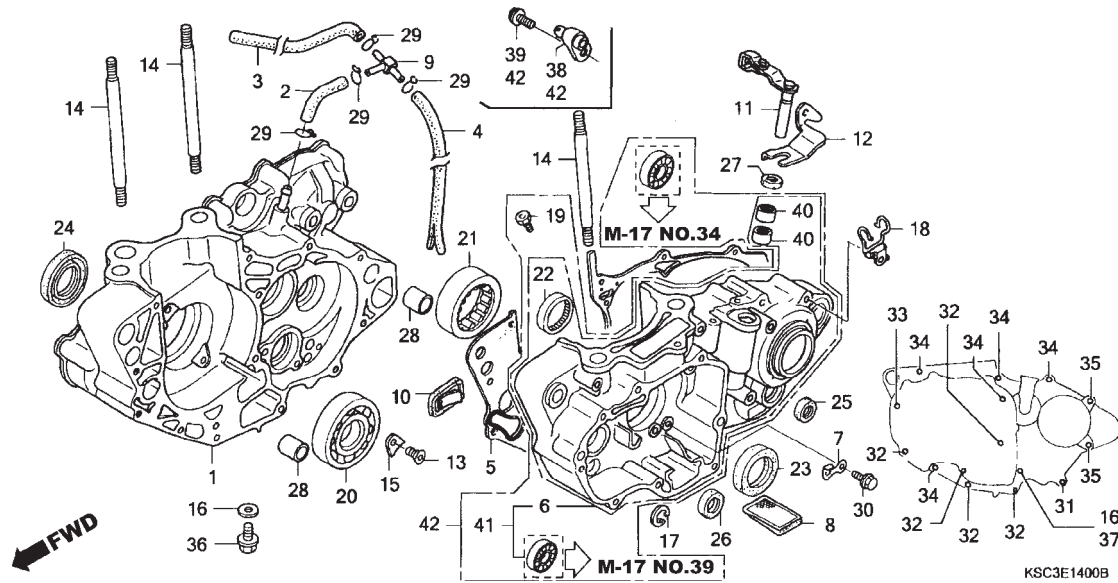
Carcaça



Ref. Nº	N.O.S.	Item de serviço	T.M.O.	Ref. Nº	Nº da peça	Descrição	Qtd. CRF250X							Nº de série	Tipo
							4	5	6	7					
1	110120	Carcaça: Direita	4,9	1	11100-KSC-670	Carcaça Comp., R	1	1	-	-					
		• Inclui: Remoção e instalação do motor			11100-KSC-671	-	-	1	-		~ 5204152		ED	
	1101A2	Carcaça: Ambas	5,5			-	-	1	-		5204153 ~		ED/A,ED/B	
		• Inclui: Remoção e instalação do motor			11100-KSC-A10	-	-	-	1				ED	
	1101P1	Carcaça(A): Direita	4,9	2	11105-KSC-670	Tubo A, Respiro	1	1	1	1					
		• Inclui: Remoção e instalação do motor		3	11107-KSC-670	Tubo B, Respiro	1	1	1	1					
	1101P0	Carcaça(A): Ambas	5,4	4	11108-KSC-670	Tubo C, Respiro	1	1	1	1					
		• Inclui: Remoção e instalação do motor		5	11191-KRN-670	Junta, Carcaça	1	1	1	-					
					11191-KRN-850	-	-	-	1					
	5	Junta, Carcaça	4,2	6	11200-KSC-672	Carcaça Comp., Esquerda	1	-	-	-		5013825 ~		U	
		• Inclui: Remoção e instalação do motor			11200-KSC-673	1	-	1	-				ED,ED/B	
					11200-KSC-A10	-	-	-	1					
	6	Carcaça: Esquerda	5,0	7	11206-KRN-670	Placa, Guia Corrente Comando	1	1	1	1					
		• Inclui: Remoção e instalação do motor		8	15421-KK0-000	Tela, Filtro Óleo	1	1	1	1					
	1101A2	Carcaça: Ambas	5,5	9	16961-MCT-010	Junção, Três Vias	1	1	1	1					
		• Inclui: Remoção e instalação do motor		10	18601-MBW-003	Válvula Comp., Alívio	1	1	1	1					
	8	Tela, Filtro Óleo	4,2	11	22810-KSC-670	Alavanca Comp., Acionamento Embreagem	1	1	1	-					
		• Inclui: Remoção e instalação do motor			22810-KSC-A10	-	-	-	1					
	1131B5	Tela, Filtro Óleo	4,2	12	22813-KRN-670	Placa, Alavanca Embreagem	1	1	1	-					
		• Inclui: Remoção e instalação do motor		13	90003-KRN-670	Parafuso, Especial Cabeça Chata, 6x12	2	2	2	-					
					90001-MEN-850	Parafuso, Especial Cabeça Chata, 6x17	-	-	-	2					
					90031-KRN-670	Prisioneiro, 10x135	4	4	4	4					
					90441-KRN-670	Placa, Suporte Rolamento	2	2	2	2					

M-14

Carcaça

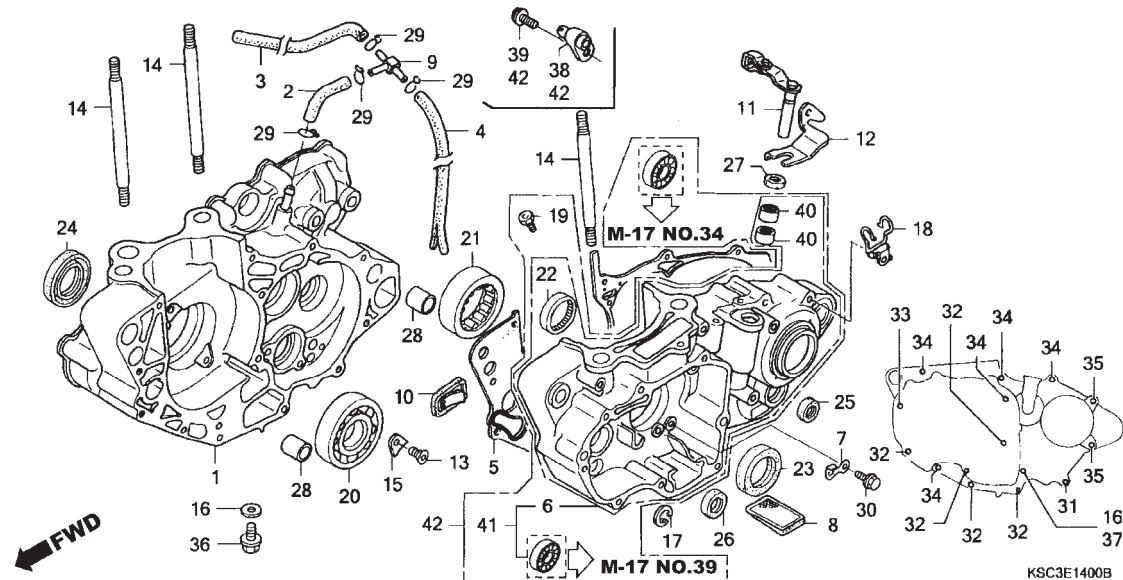


2

Ref. N°	N.O.S.	Item de serviço	T.M.O.	Ref. N°	N° da peça	Descrição	Qty. CRF250X				N° de série	Tipo
							4	5	6	7		
10	1101L3	Válvula Unidirecional, Carcaça	4,2	16	90474-333-000	Arruela, Vedação, 8mm	2	2	2	2		
		• Inclui: Remoção e instalação do motor		17	90604-MEB-670	Anel, Elástico Especial, 33mm	1	1	1	1		
11	2121A7	Alavanca, Embreagem	0,2	18	90610-MEB-670	Guia Comp., Tubo	1	1	1	1		
20	1101B7	Rolamento, Árvore Manivelas: Direito	4,4	19	90901-KRN-670	Gicleur, #100	1	-	-	-		ED
		• Inclui: Remoção e instalação do motor					1	-	-	-	~ 5013824	U
	1101G0	Rolamento, Árvore Manivelas: Ambos	4,6		90901-KRN-A00	Orifício, #170	-	1	-	-	~ 5013824	DK
		• Inclui: Remoção e instalação do motor		20	91001-KRN-671	Rolamento, Radial Esferas, 30x72x16	1	1	1	1		
21	1101B6	Rolamento, Árvore Manivelas: Esquerdo	4,4	21	91002-KRN-671	Rolamento, Rolete Especial	1	1	-	-		DK,U
		• Inclui: Remoção e instalação do motor					1	1	-	-	~ 5220003	ED
	1101G0	Rolamento, Árvore Manivelas: Ambos	4,6		91002-KRN-851		-	-	1	-	~ 5205690	ED
		• Inclui: Remoção e instalação do motor					1	1	-	-	5220004	ED
							-	-	1	-	5205691	ED/A,ED/B
							-	-	1	-		ED
23	110131	Vedador, Óleo, Árvore Manivelas: Esquerdo	4,3	22	91022-KA4-740	Rolamento, 33x38x8(NTN)	1	1	1	1		
		• Inclui: Remoção e instalação do motor		23	91201-MEB-671	Vedador, Óleo, 38x52x7(ARAI)	1	1	1	1		
				24	91202-MEB-671	Vedador, Óleo, 39x56x7(ARAI)	1	1	1	1		
					91202-MEY-671	Vedador, Óleo, 39x56x7,5(ARAI)	-	-	-	1		
				25	91203-KA4-771	Vedador, Óleo, 14x22x5(NOK)	1	1	1	1		
+				26	91203-MEB-671	Vedador, Óleo, 20x33x5(ARAI)	1	1	1	1		
				27	91205-MEB-671	Vedador, Óleo, 12x18x3(ARAI)	1	1	1	1		
				28	94301-14200	Pino Guia, 14x20	2	2	2	2		

M-14

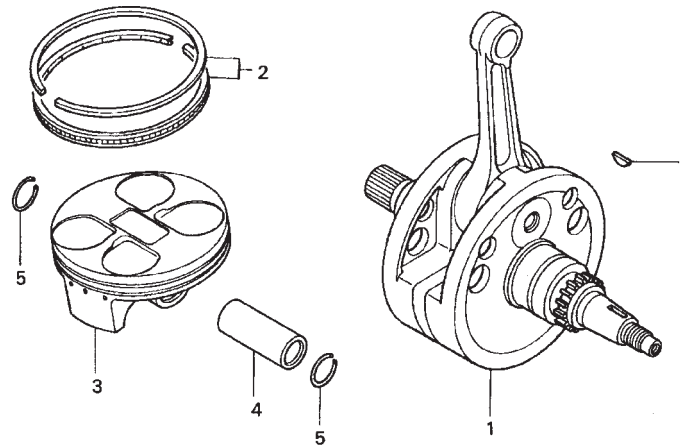
Carcaça



Ref. Nº	N.O.S.	Item de serviço	T.M.O.	Ref. Nº	Nº da peça	Descrição	Qtd. CRF250X				Nº de série	Tipo	
							4	5	6	7			
+23	1101H3	Vedador, Óleo, Árvore Manivelas: Ambos	4,4	29	95002-02100	Presilha, Tubo (B10)	4	4	4	4			
				30	96001-06012-00	Parafuso, Flange, 6x12	1	1	1	1			
24	110132	Vedador, Óleo, Árvore Manivelas: Direito	4,3	31	96001-06040-00	Parafuso, Flange, 6x40	1	1	1	1			
				32	96001-06045-00	Parafuso, Flange, 6x45	5	5	5	5			
				33	96001-06060-00	Parafuso, Flange, 6x60	1	1	1	1			
				34	96001-06070-00	Parafuso, Flange, 6x70	5	5	5	5			
				35	96001-06075-00	Parafuso, Flange, 6x75	2	2	2	2			
	1101H3	Vedador, Óleo, Árvore Manivelas: Ambos	4,4	36	96300-08025-00	Parafuso, Flange, 8x25	1	1	1	1			
				37	96300-08070-00	Parafuso, Flange, 8x70	1	1	1	1			
				38	11210-KRN-730	Gicleur Comp., Pistão, #80	1	-	-	-	5013825	~	U
25	1101F9	Vedador, Óleo, Eixo Seletor Marchas	1,1				-	1	-	-	5013825	~	ED
42	1101N9	Carcaça(A): Esquerda	4,9	39	96001-06012-00	Parafuso, Flange, 6x12	1	-	-	-	5013825	~	U
							-	1	-	-	5013825	~	ED
							-	-	1	1			
	1101P0	Carcaça(A): Ambas	5,4	40	91053-719-005	Rolamento, Agulhas, 12x16x10(NTN)	2	2	2	2			
				41	11200-KSC-305	Carcaça, Esquerda	1	-	-	-	~ 5013824		U
					11200-KS C-315		-	-	1	-			ED/A
							-	1	-	-			ED,ED/B
				42	11200-KSC-306	Carcaça, Esquerda	-	-	-	1			

M-15

Árvore de Manivelas • Pistão



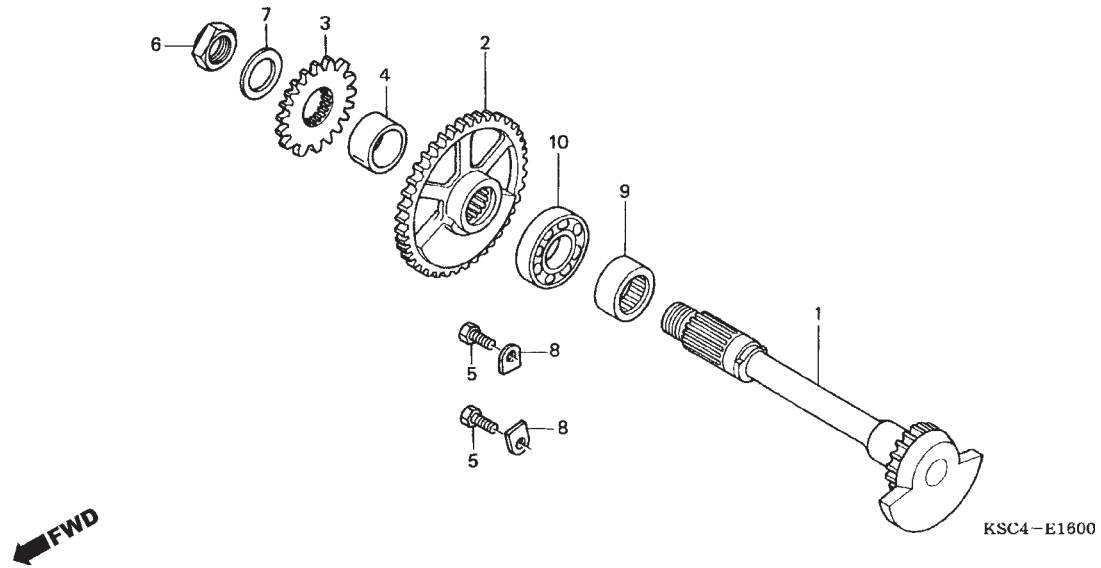
KRN4 - E1300

2

Ref. Nº	N.O.S.	Item de serviço	T.M.O.	Ref. Nº	Nº da peça	Descrição	Qt. CRF250X				Nº de série	Tipo
							4	5	6	7		
1	1101B5	Árvore Manivelas	4,4	1	13000-KSC-670	Árvore Manivelas, Comp.	1	1	-	-		
		• Inclui: Remoção e instalação do motor (2,4,5)			13000-KSC-671		-	-	1	-	~ 5207328	ED
3	111103	Anel, Pistão e/ou Pistão (Um)	2,2				-	-	1	-	5207329	ED/A,ED/B
					13000-KSC-A10		-	-	-	1		ED
				2	13011-KRN-670	Anéis Pistão, Jogo (STD.)	1	1	1	-		
					13011-KRN-850		-	-	-	1		
				3	13101-KRN-670	Pistão	1	1	1	-		
					13101-KRN-850		-	-	-	1		
				4	13111-KRN-670	Pino, Pistão	1	1	-	-		
					13111-KRN-850		-	-	1	-	~ 5201552	ED
							-	-	1	-	5201553	ED/A,ED/B
							-	-	-	1		ED
				5	13115-KM7-700	Trava, Pino Pistão, 16mm	2	2	2	2		
				6	13331-360-000	Chaveta, Woodruff Especial, 25x14	1	1	1	1		

M-16

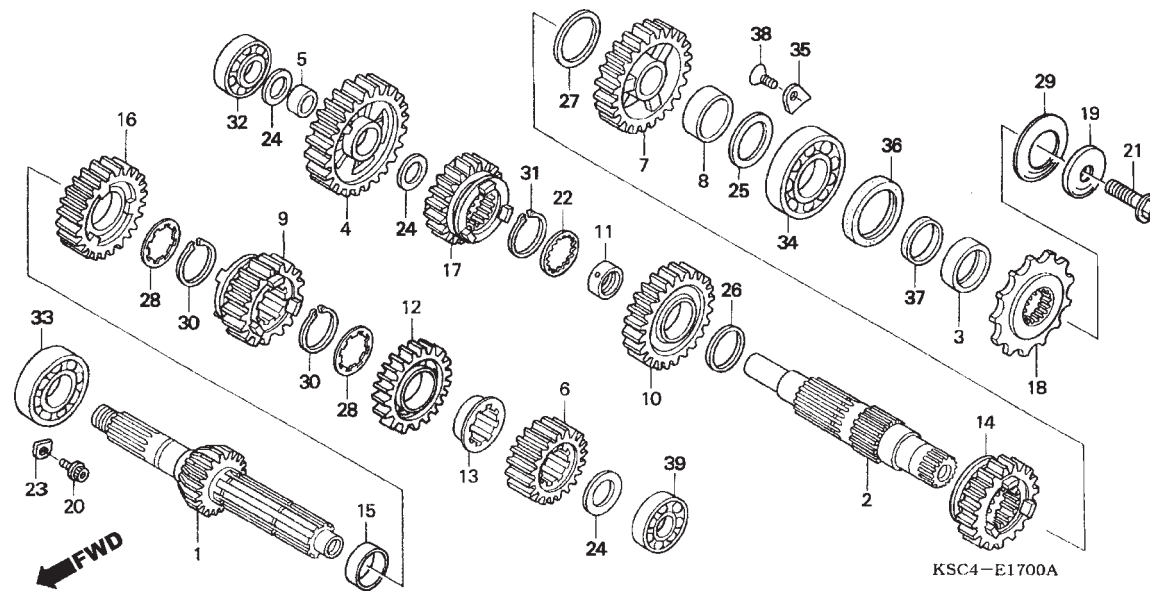
Balaceiro



Ref. Nº	N.O.S.	Item de serviço	T.M.O.	Ref. Nº	Nº da peça	Descrição	Qtd. CRF250X				Nº de série	Tipo
							4	5	6	7		
1	110185	Eixo, Balaceiro	1,5	1	13420-KSC-670	Eixo Comp., Balaceiro	1	1	1	-
2	1101L5	Engrenagem, Balaceiro	1,2		13420-KSC-A10	-	-	-	1
3	1101F8	Engrenagem, Bomba Água	0,8	2	13422-KRN-670	Engrenagem, Balaceiro (32D)	1	1	1	-
9	1101G3	Rolamento, Eixo Balaceiro: Esquerdo	4,4		13422-KRN-A00	-	-	-	1
		• Inclui: Remoção e instalação do motor		3	19245-KRN-670	Engrenagem, Bomba Água (19D)	1	1	-	-	DK,U
	1101G5	Rolamento, Eixo Balaceiro: Ambos	4,6		19245-KRN-671	1	1	-	-	5220987	ED
		• Inclui: Remoção e instalação do motor					-	-	1	-	ED
							-	-	1	-	ED
							-	-	1	-	ED/A,ED/B
10	1101G4	Rolamento, Eixo Balaceiro: Direito	4,4	4	19246-KSC-670	Bucha, Bomba Água Engrenagem	1	1	1	1
		• Inclui: Remoção e instalação do motor		5	90038-KY4-900	Parafuso, Sextavado, 6x16	2	2	2	2
	1101G5	Rolamento, Eixo Balaceiro: Ambos	4,6	6	90204-MN5-000	Porca, Sextavada, 14mm	1	1	1	1
		• Inclui: Remoção e instalação do motor		7	90433-KE1-000	Arruela, 14mm	1	1	1	1
				8	90441-KA4-700	Placa, Suporte Rolamento	2	2	2	2
				9	91004-MEB-671	Rolamento, Rolete Especial, 20x32x14	1	1	1	1
				10	91005-MEB-671	Rolamento, Radial Esferas, TMB 6003	1	1	1	1

M-17

Transmissão

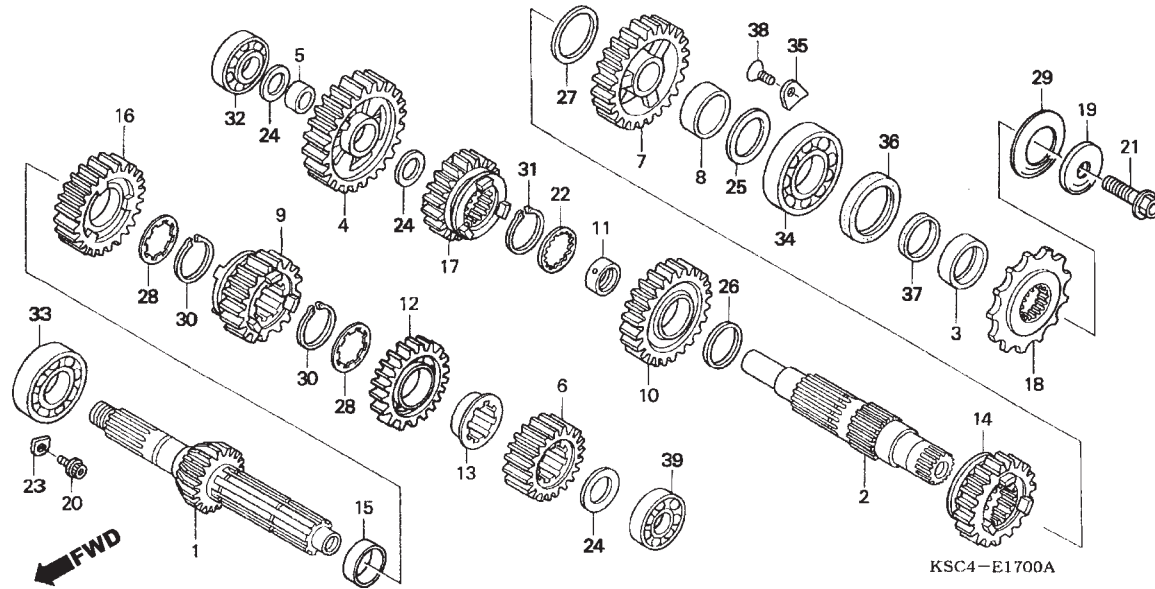


2

Ref. N°	N.O.S.	Item de serviço	T.M.O.	Ref. N°	N° da peça	Descrição	Qty. CRF250X				N° de série	Tipo
							4	5	6	7		
1	(6,9,12,16)			1	23210-KSC-670	Árvore Principal, Comp. (13D)	1	1	1	-		
210141		Árvore Principal, Transmissão	4,4		23210-KSC-A10		-	-	-	1		
		• Inclui: Remoção e instalação do motor		2	23221-KSC-670	Árvore Secundária	1	1	1	-		
		• Substituição da árvore secundária (adicional)	0,2		23221-KSC-A10	Árvore Secundária Comp.	-	-	-	1		
210141A				3	23225-KSC-670	Bucha, Árvore Secundária	1	1	1	1		
2	(4,7,10,14,17)			4	23411-KSC-670	Engrenagem, Secundária Baixa (31D)	1	1	1	1		
210142		Árvore Secundária, Transmissão	4,4	5	23413-KSC-670	Bucha, 17mm	1	1	1	1		
		• Inclui: Remoção e instalação do motor		6	23421-KSC-670	Engrenagem, Principal 2ª (16D)	1	1	1	1		
18	213135	Pinhão, Comando	0,2	7	23431-KSC-670	Engrenagem, Secundária 2ª (28D)	1	1	1	1		
32	2101C8	Rolamento, Árvore Secundária: Direito	4,4	8	23432-KSC-670	Bucha, 24mm	1	1	1	1		
		• Inclui: Remoção e instalação do motor		9	23441-KSC-670	Engrenagem, Principal 3ª (21D)	1	1	1	1		
2101C9		Rolamento, Árvore Secundária: Ambos	4,6	10	23451-KSC-670	Engrenagem, Secundária 3ª (28D)	1	1	1	1		
		• Inclui: Remoção e instalação do motor		11	23452-KSC-670	Bucha, Engrenagem Secundária 3ª	1	1	1	1		
2101D4		Rolamento, Árvore Principal e Árvore Secundária: Todos	4,8	12	23461-KSC-670	Engrenagem, Principal 4ª (24D)	1	1	1	1		
		• Inclui: Remoção e instalação do motor		13	23462-KSC-670	Bucha, Engrenagem Principal 4ª	1	1	1	1		
				14	23471-KSC-670	Engrenagem, Secundária 4ª (25D)	1	1	1	1		
				15	23472-KZ4-000	Bucha, 20mm	1	1	1	1		
				16	23481-KSC-670	Engrenagem, Principal 5ª (27D)	1	1	1	1		
				17	23491-KSC-670	Engrenagem, Secundária 5ª (22D)	1	1	1	1		
				18	23801-KSC-670	Pinhão, Comando (14D)	1	1	1	1		
				19	23802-KSC-670	Bucha, Pinhão	1	1	1	1		
				20	90071-MF5-000	Parafuso, Flange, 6x14	2	2	2	2		

M-17

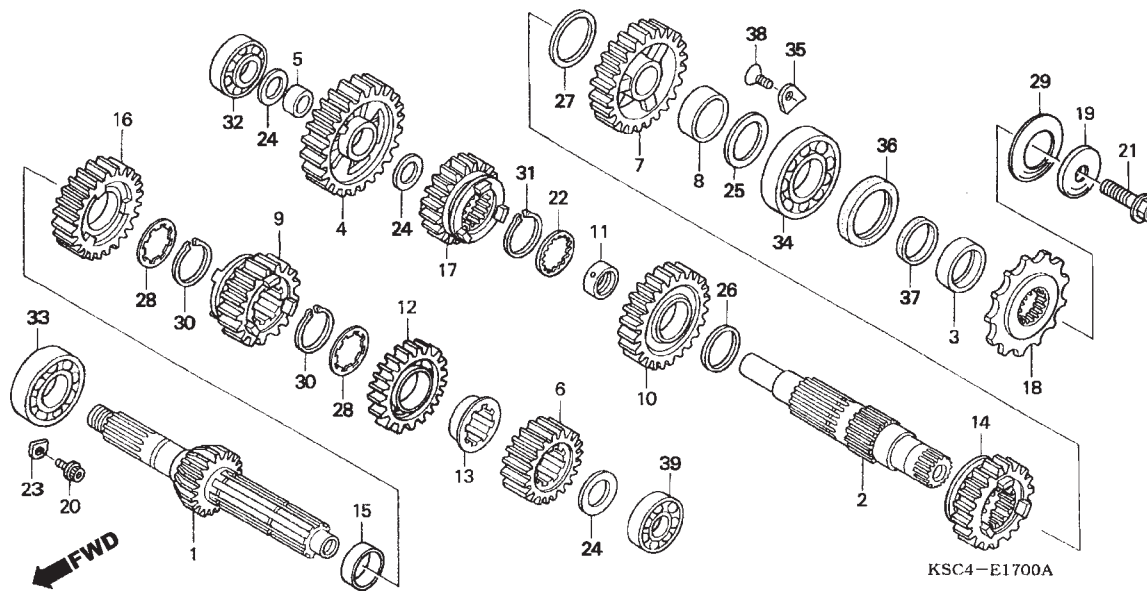
Transmissão



Ref. Nº	N.O.S.	Item de serviço	T.M.O.	Ref. Nº	Nº da peça	Descrição	Qt. CRF250X				Nº de série	Tipo		
							4	5	6	7				
33	2101C5	Rolamento, Árvore Principal: Direito	4,4	21	90112-413-000	Parafuso, UBS, 8x33	1	1	1	1				
				22	90404-KW3-000	Arruela, Encosto, 22x21x1	1	1	1	1				
				23	90441-KA4-700	Placa, Suporte Rolamento	2	2	2	2				
				24	90446-357-000	Arruela, Encosto, 17,2mm	3	3	3	3				
				25	90452-KSR-A00	Arruela, 24x32x1	1	1	1	1				
				26	90452-KZ4-000	Arruela, Encosto, 22x30x1	1	1	1	1				
2101C6	Rolamento, Árvore Principal: Ambos	4,6	27	90453-KSR-A00	Arruela, 22x32x1,5	1	1	1	1					
			28	90455-HM8-A40	Arruela, Entalhada, 20mm	2	2	2	2					
			29	90501-KSC-670	Arruela, Pressão, 24mm	1	1	1	1					
			30	90601-360-000	Anel, Elástico, 20mm	2	2	2	2					
2101D4	Rolamento, Árvore Principal e Árvore Secundária: Todos	4,8	31	90602-360-000	Anel, Elástico, 22mm	1	1	1	1					
			32	91001-KZ4-J11	Rolamento, Radial Esferas, 17x35x10	1	-	-	-	~	5013824			
34	2101C7	Rolamento, Árvore Secundária: Esquerdo	4,4				-	1	1	-	~	5013824	DK,ED/A,ED/B	
							-	1	-	-	~	5013824	ED	
39	2101C2	Rolamento, Árvore Principal: Esquerdo	4,4		91001-KSR-A01	Rolamento, Radial Esferas, 17x36x10	1	-	-	-	5013825	~		
							-	1	-	-	5013825	~		ED
							-	1	-	-				ED
				33	91004-KSC-671	Rolamento, Radial Esferas, 22x47x14	1	1	1	1				
				34	91005-KSR-A01	Rolamento, Radial Esferas, 22x47x14	1	-	-	-				U
							-	-	1	-	~	5222686		ED/A
					91005-KRN-851		1	-	1	-				ED,ED/B
							-	1	-	-				
			-	-	1	-	5222687	~		ED/A				
			-	-	-	1								
		91005-KRN-A01	Rolamento, Radial Esferas, 22x52x14											

M-17

Transmissão

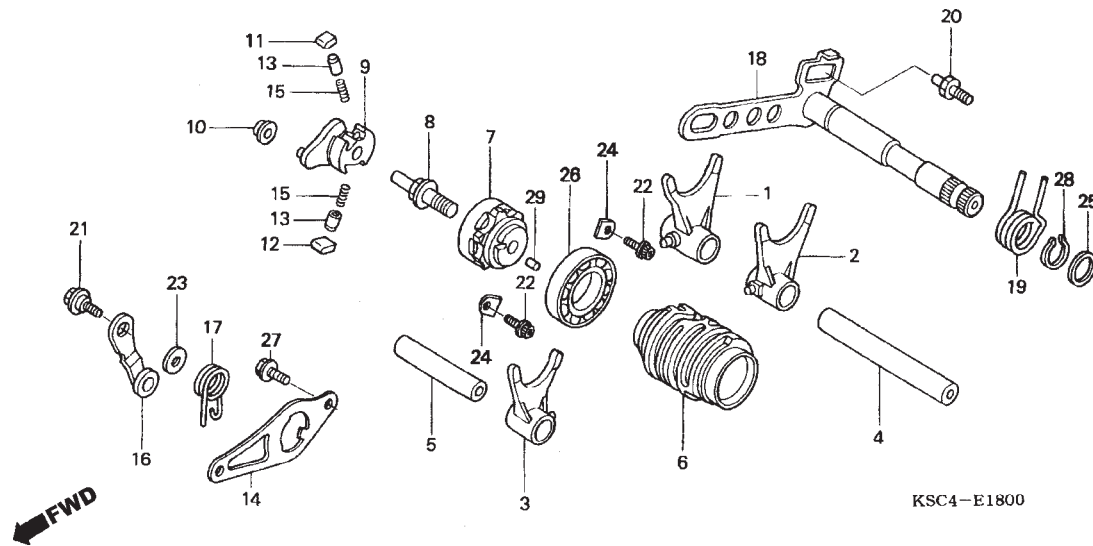


2

Ref. Nº	N.O.S.	Item de serviço	T.M.O.	Ref. Nº	Nº da peça	Descrição	Qtd.				Nº de série	Tipo
							4	5	6	7		
				35	91012-KA3-710	Placa, Rolamento Árvore Secundária	2	2	2	2
				36	91201-KSR A01	Vedador, Óleo, 28x37x7	1	1	1	1
				37	91301-KSR-A01	Anel, Vedação, 22mm	1	1	1	1
				38	93600-06010-0H	Parafuso, Phillips, 6x10	2	2	2	2
				39	91001-KZ4-J11	Rolamento, Radial Esferas, 17x35x10	1	-	-	-	~ 5013824
							-	1	-	-	~ 15013824	DK
							-	1	-	-	ED
					91006-KRN-A01	Rolamento, Radial Esferas, 17x38x10	-	-	-	1
					91001-KSR-A01	Rolamento, Radial Esferas, 17x36x10	1	-	-	-	5013825 ~
							-	1	-	-	5013825 ~	ED
							-	-	1	-

M-18

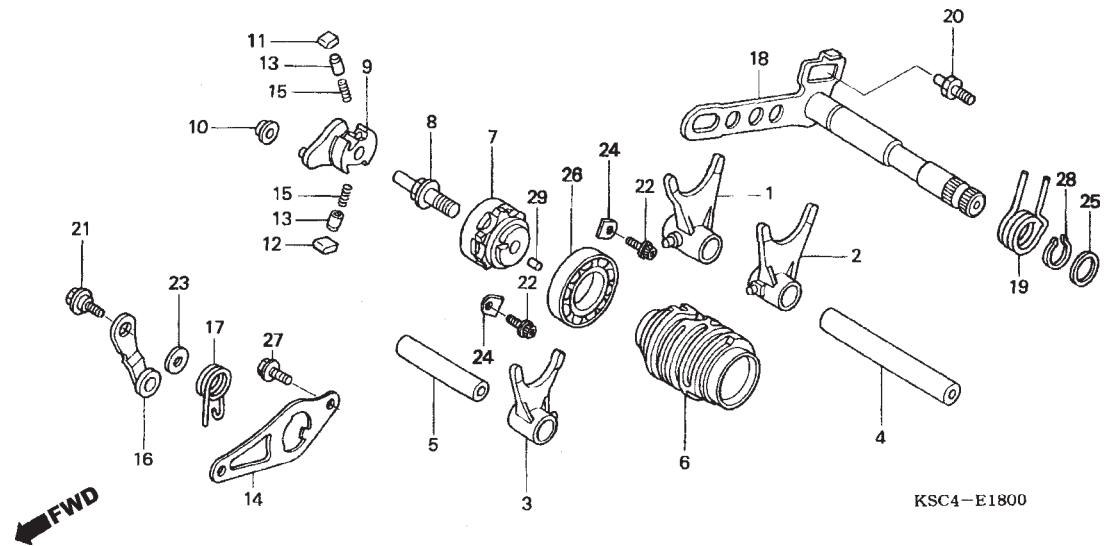
Eixo Seletor de Marchas



Ref. Nº	N.O.S.	Item de serviço	T.M.O.	Ref. Nº	Nº da peça	Descrição	Qtd. CRF250X				Nº de série	Tipo
							4	5	6	7		
1		(2,3,4,5)		1	24211-KSC-670	Garfo, Direito Eixo Seletor	1	1	1	1
	210112	Garfo, Eixo Seletor	4,4	2	24221-KSC-670	Garfo, Esquerdo Eixo Seletor	1	1	1	1
		• Nota: Mesmo tempo para duas unidades ou mais		3	24231-KSC-670	Garfo C, Eixo Seletor	1	1	1	1
		• Inclui: Remoção e instalação do motor		4	24241-KSC-670	Eixo A, Garfo Seletor	1	1	1	1
6		(26)		5	24242-KSC-670	Eixo B, Garfo Seletor	1	1	1	1
	2101A9	Tambor, Eixo Seletor	4,4	6	24311-KSC-670	Tambor, Eixo Seletor	1	1	1	-
		• Inclui: Remoção e instalação do motor			24311-KRN-A00	-	-	-	1
7		Excêntrico, Posicionador Marchas ...	1,3	7	24312-KA3-741	Excêntrico, Posicionador Marchas	1	1	1	1
9		(11,12,13,15)		8	24315-HA0-000	Pino, Acionamento	1	1	1	1
	2101B2	Acionamento, Eixo Seletor	1,0	9	24321-KZ4-620	Catraca	1	1	1	1
	2101B3	Marchas	1,0	10	24322-MM4-000	Bucha, Acionamento	1	1	1	1
14		(17)		11	24324-KA3-711	Lingüeta A, Catraca	1	1	1	1
16		Placa, Guia	1,2	12	24325-KA3-711	Lingüeta B, Catraca	1	1	1	1
	2101B4	Placa, Guia	1,2	13	24326-KBH-901	Palheta	2	2	2	2
	210125	Posicionador ou Mola, Tambor Seletor	1,4	14	24328-KRN-670	Placa, Guia	1	1	1	1
18		(19,25,28)		15	24329-KA3-740	Mola, Palheta	2	2	2	2
	210122	Eixo, Eixo Seletor	1,0	16	24430-KA3-740	Posicionador Comp., Marchas	1	1	1	1
				17	24435-KZ4-690	Mola, Posicionador Marchas	1	1	1	1
				18	24610-KRN-670	Eixo Seletor Marchas	1	1	-	-
					24610-KRN-730	-	-	1	1
				19	24651-MEB-670	Mola, Retorno Eixo Seletor	1	1	1	1
				20	24652-HA0-000	Pino, Mola Retorno Eixo Seletor	1	1	1	1

M-18

Eixo Seletor de Marchas

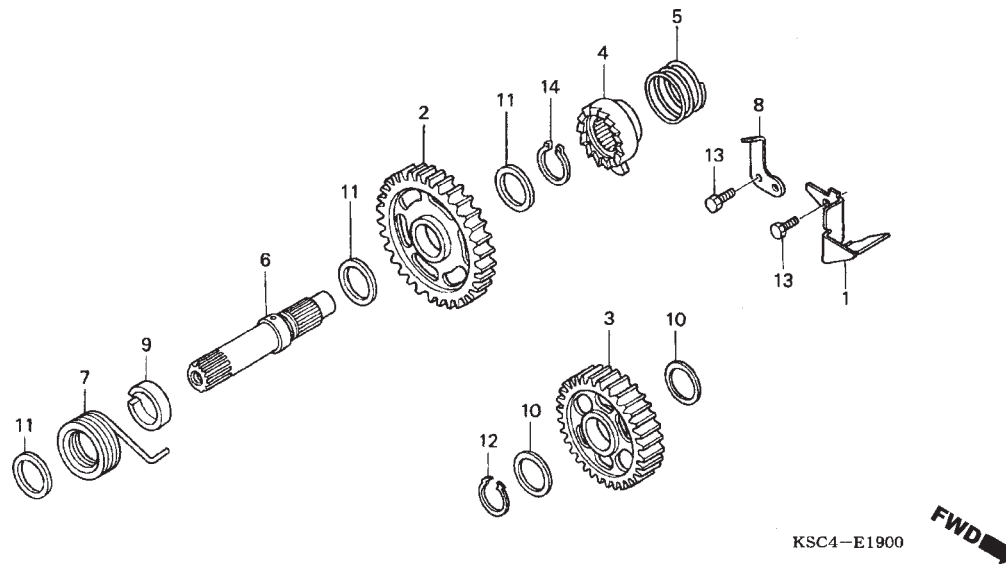


2

Ref. N°	N.O.S.	Item de serviço	T.M.O.	Ref. N°	N° da peça	Descrição	Qtd.				N° de série	Tipo
							4	5	6	7		
				21	90022-MG8-000	Parafuso, Posicionador Marchas	1	1	1	1
				22	90071-MF5-000	Parafuso, Flange, 6x14	2	2	2	2
				23	90435-HB3-000	Arruela, 6,1mm	1	1	1	1
				24	90441-KA4-700	Placa, Suporte Rolamento	2	2	2	2
				25	90451-155-000	Arruela, 14mm	1	1	1	1
				26	91004-KY4-900	Rolamento, Radial Esferas, 6905U	1	1	1	1
				27	93301-06016-0A	Parafuso, Sextavado, 6x16	2	2	2	2
				28	94510-14000	Anel, Elástico Externo, 14mm	1	1	1	1
				29	96220-40080	Rolete, 4x8	1	1	1	1

M-19

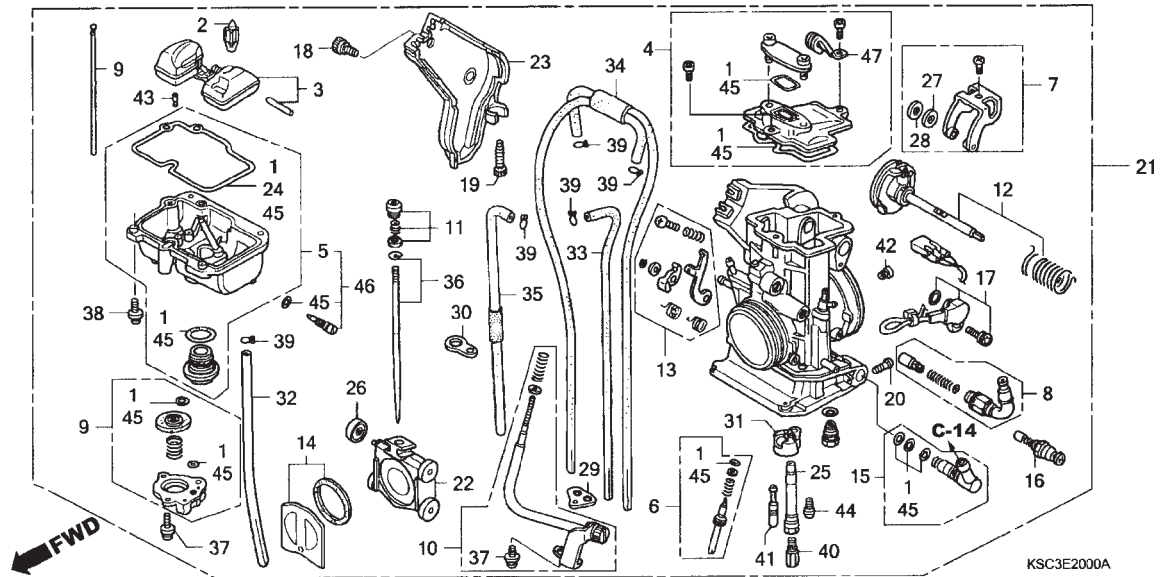
Eixo do Pedal de Partida



Ref. Nº	N.O.S.	Item de serviço	T.M.O.	Ref. Nº	Nº da peça	Descrição	Qtd.				Nº de série	Tipo
							4	5	6	7		
2	1121A0	Pinhão, Pedal Partida	1,0	1	15201-KSC-670	Placa, Guia Óleo	1	1	1	1
3	1121B2	Engrenagem, Intermediária		2	28210-KSC-670	Pinhão Comp., Pedal Partida (32D)	1	1	1	1
		Pedal Partida 1ª	0,9	3	28230-KRN-670	Engrenagem Comp., Intermediária Partida (30D)	1	1	1	1
4		(5)		4	28241-KA3-710	Catraca, Partida	1	1	1	1
	1121A1	Catraca, Pedal Partida	1,0	5	28242-KA3-710	Mola, Catraca	1	1	1	1
6	1121A2	Eixo, Pedal Partida	1,0	6	28251-KZ4-000	Eixo, Pedal Partida	1	1	1	1
7		(9)		7	28261-KA3-710	Mola, Retorno Partida	1	1	1	1
	112103	Mola, Pedal Retorno Partida	0,8	8	28262-KS6-701	Placa, Deslizadora Catraca	1	1	1	1
				9	28282-KZ4-B00	Bucha, Pedal Partida	1	1	1	1
				10	90452-178-000	Arruela, Encosto, 17mm	2	2	2	2
				11	90501-444-000	Arruela, 16,8x24	3	3	3	3
				12	90601-001-000	Anel, Elástico Externo, 17mm	1	1	1	1
				13	93301-06016-0A	Parafuso, Sextavado, 6x16	2	2	2	2
				14	94510-16000	Anel, Elástico Externo, 16mm	1	1	1	1

M-20

Carburador

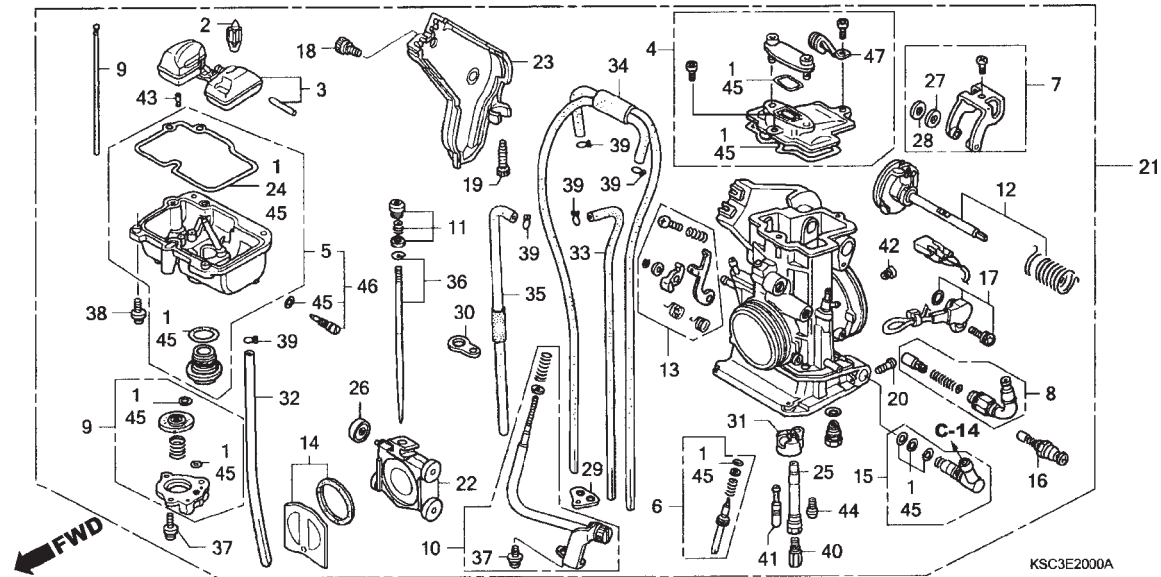


2

Ref. Nº	N.O.S.	Item de serviço	T.M.O.	Ref. Nº	Nº da peça	Descrição	Qty. CRF250X				Nº de série	Tipo
							4	5	6	7		
2	(3)			1	16010-KRN-671	Juntas, Jogo	1	-	-	-		
	311120	Bóia ou Válvula, Cuba	0,8		16010-KSC-671	-	-	1	-		ED/B
5	(46)					-	1	-	-		
	3111A6	Cuba, Bóia	0,8			-	-	1	-		ED,ED/A
8	3111G0	Válvula, Aquecedor Partida	0,7	2	16011-KZ3-J11	Válvula, Cuba	1	1	1	-		
9	3111F4	Bomba, Acelerador	0,8		16011-MEN-851	-	-	-	1		
16	311125	Válvula, Partida	0,6	3	16013-MEB-671	Bóia, Jogo	1	1	1	1		
17	617115	Sensor, Acelerador	0,9	4	16014-KRN-671	Tampa Superior	1	1	-	-		
21	3111B5	Carburador Comp.	0,9			-	-	1	-	~ FCR02AA	ED
22	(14,26)				16014-KRN-731	-	-	1	-		ED/A,ED/B
	3111A8	Válvula, Acelerador	0,7			-	-	1	-	FCR02A B ~	ED
	(31,41,44)					-	-	-	1		
25	3111A4	Suporte, Agulhas	0,8	5	16015-KSC-671	Cuba, Bóia	1	1	-	-		
36	(11)					-	-	1	-	~ FCR02AA	ED
	3111A3	Agulhas, Jogo	0,4		16015-MEN-851	-	-	1	-		ED/A,ED/B
40	3111D4	Gicleur, Principal	0,2			-	-	1	-	FCR02A B ~	ED
				6	16016-KSC-671	Parafuso A, Jogo	1	1	1	-		
					16016-KSC-A11	-	-	-	1		
				7	16018-MEB-671	Braço, Articulação	1	1	1	-		
					16018-MEY-A11	-	-	-	1		
				8	16019-MEB-671	Aquecedor, Partida	1	1	1	1		
				9	16021-KRN-671	Diafragma, Bomba	1	1	1	-		
					16021-MEN-A01	-	-	-	1		
				10	16028-MEB-671	Parafuso B, Jogo	1	1	1	-		
					16028-MEN-A01	-	-	-	1		

M-20

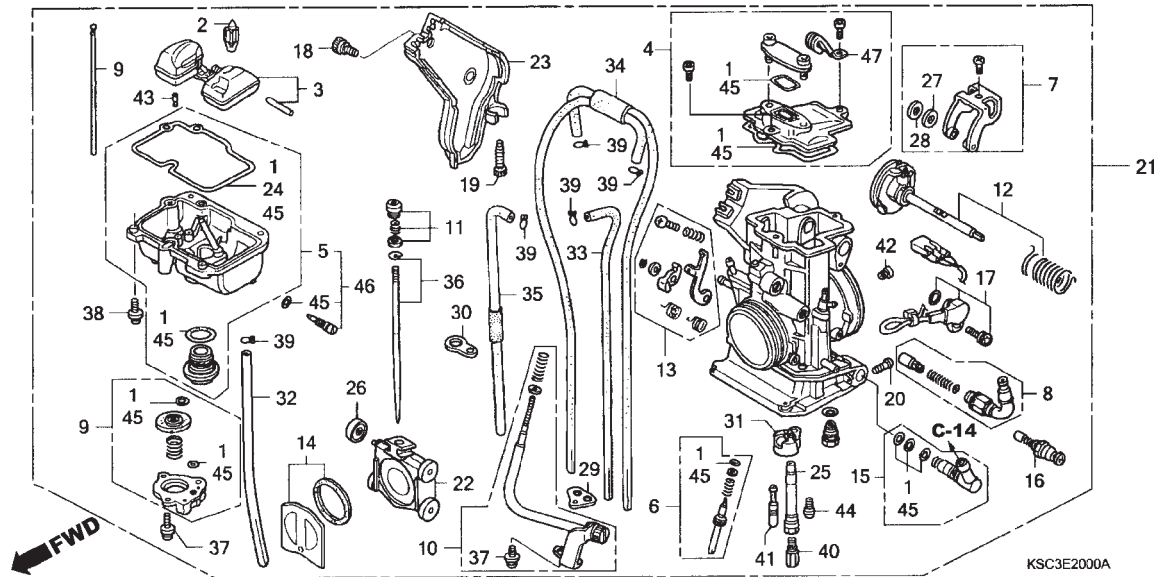
Carburador



Ref. Nº	N.O.S.	Item de serviço	T.M.O.	Ref. Nº	Nº da peça	Descrição	Qt. CRF250X				Nº de série	Tipo
							4	5	6	7		
				11	16029-MEB-671	Parafuso Jogo, Agulhas	1	1	1	-
					16029-MEY-A11	-	-	-	1
				12	16032-MEB-671	Eixo Comp., Acelerador	1	1	1	-
					16032-KSC-D11	-	-	-	1
				13	16033-MEB-671	Alavanca Comp., Bomba	1	1	1	-
					16033-MEN-A01	-	-	-	1
				14	16037-MEB-671	Válvula, Flutuante	1	1	1	1
				15	16038-KRN-671	Junção, Combustível	1	1	1	1
				16	16046-MEB-671	Válvula, Partida	1	1	1	1
				17	16060-KSC-671	Sensor Comp., Acelerador	1	1	1	1
				18	16080-MEB-671	Parafuso, Tampa	1	1	1	-
					16080-HP1-601	-	-	-	1
				19	16081-KRN-671	Parafuso, Limitador	1	1	-	-
						-	-	1	~ FCR02A A	ED	
				20	16083-MEB-671	Parafuso, Phillips	1	1	1	1
				21	16100-KSC-671	Carburador Comp. (FCR02A A)	1	1	-	-
					16100-KSC-673	-	-	1	-	~ 5202237	ED
					16100-KSC-674	Carburador Comp. (FCR02A B)	-	-	1	-	ED/A,ED/B
						-	-	1	5202238 ~	ED	
					16100-KSC-D12	Carburador Comp. (FCR14A A)	-	-	-	1
				22	16112-MEB-671	Válvula, Acelerador	1	1	1	-
					16112-MEY-A11	-	-	-	1
				23	16157-MEN-671	Tampa, Acelerador	1	1	1	-
					16157-MEN-A01	-	-	-	1
				24	16163-MEB-671	Junta, Cuba Bóia	1	1	1	1
				25	16165-MEB-671	Suporte, Agulhas	1	1	1	-
					16165-MEY-A11	-	-	-	1

M-20

Carburador

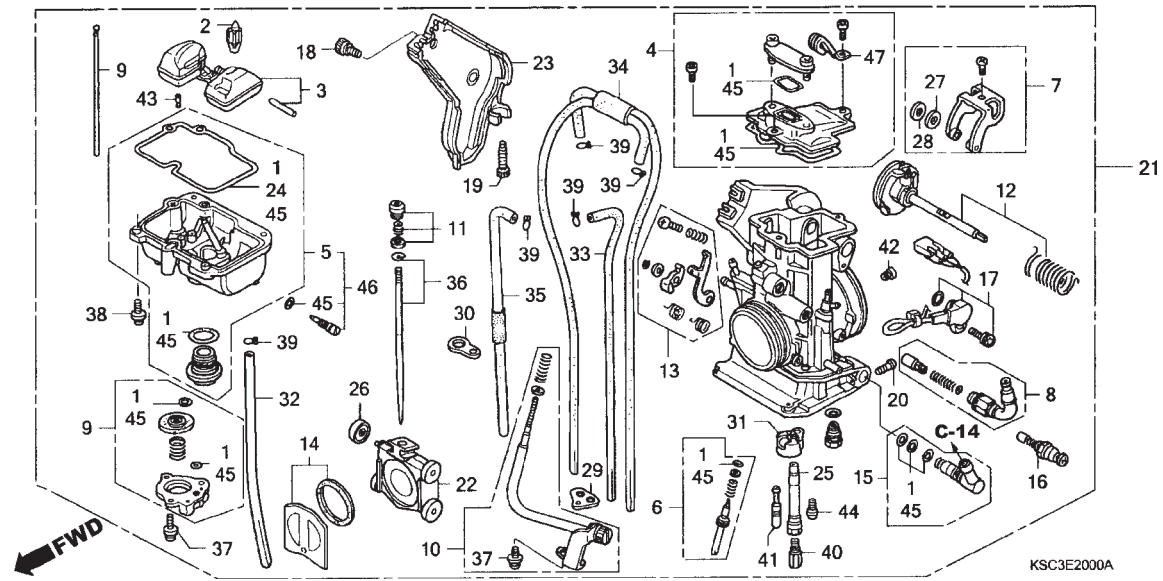


2

Ref. Nº	N.O.S.	Item de serviço	T.M.O.	Ref. Nº	Nº da peça	Descrição	Qty. CRF250X				Nº de série	Tipo
							4	5	6	7		
				26	16172-MEB-671	Rolete	1	1	1	1		
				27	16177-MEB-671	Arruela, Lisa (PO)	1	1	1	1		
				28	16178-MEB-671	Arruela, Lisa (SUS)	1	1	1	1		
				29	16179-KZ4-690	Placa	1	1	-	-		
					16178-MEN-851	-	-	1	-	~ FCR02A A	ED
						-	-	1	-	FCR02A B	ED/A,ED/B
						-	-	1	-		ED
				30	16179-428-670	Placa	1	1	-	-		
					16179-KSC-671	-	-	1	-	~ FCR02A A	ED
						-	-	1	-	FCR02A B	ED/A,ED/B
						-	-	1	-		ED
						-	-	1	-		
				31	16185-MEN-671	Placa	1	1	1	1		
				32	16196-MEB-671	Tubo	1	1	-	-		
					16196-MEN-851	-	-	1	-	~ FCR02A A	ED
						-	-	1	-	FCR02A B	ED/A,ED/B
						-	-	1	-		ED
						-	-	1	-		
				33	16197-MEB-671	Tubo, Passagem Ar	1	1	1	1		
				34	16198-MEB-671	Tubo Comp., Passagem Ar	1	1	1	1		
				35	16199-KSC-671	Tubo Comp., Passagem Ar	1	1	1	1		
						1	1	1	-		
				36	16234-MEN-671	Agulhas, Jogo (NCVT)	1	1	1	-		
					16203-KSC-D12	Agulhas, Jogo	-	-	-	1		
				37	93892-04008-18	Parafuso, Arruela, 4x8	4	4	4	4		

M-20

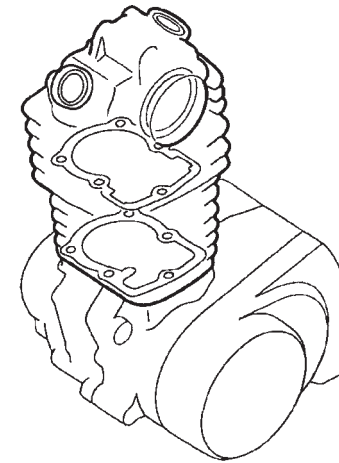
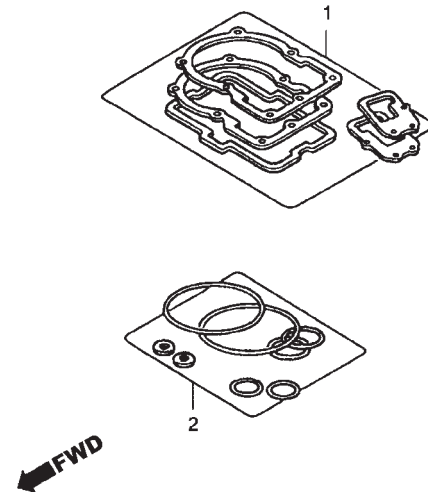
Carburador



Ref. Nº	N.O.S.	Item de serviço	T.M.O.	Ref. Nº	Nº da peça	Descrição	Qtd. CRF250X				Nº de série	Tipo
							4	5	6	7		
				38	93892-04014-18	Parafuso, Arruela, 4x14	4	4	4	4
				39	95002-02079	Presilha, Tubo (B7)	5	5	5	5
				40	99101-357-1300	Gicleur, Principal, #130	1	1	1	-
					99101-357-1320	Gicleur, Principal, #132	-	-	-	1
				41	99103-440-0400	Gicleur, Marcha Lenta, #40	1	1	1	-
					99103-440-0420	Gicleur, Marcha Lenta, #42	-	-	-	1
				42	99104-MEB-1000	Gicleur, Marcha Lenta AIR, #100	1	1	1	1
				43	99108-MEB-0550	Gicleur, Escape, #55	1	1	1	-
					99108-KSE-0600	Gicleur, Escape, #60	-	-	-	1
				44	99112-KRN-0680	Gicleur, Partida, #68	1	1	1	1
				45	16010-KSC-671	Juntas, Jogo	-	-	-	1
				46	16015-KSC-A11	Cuba, Bóia	-	-	-	1
				47	16088-KRN-A01	Presilha	-	-	-	1

EOP-1

Jogo de Juntas A



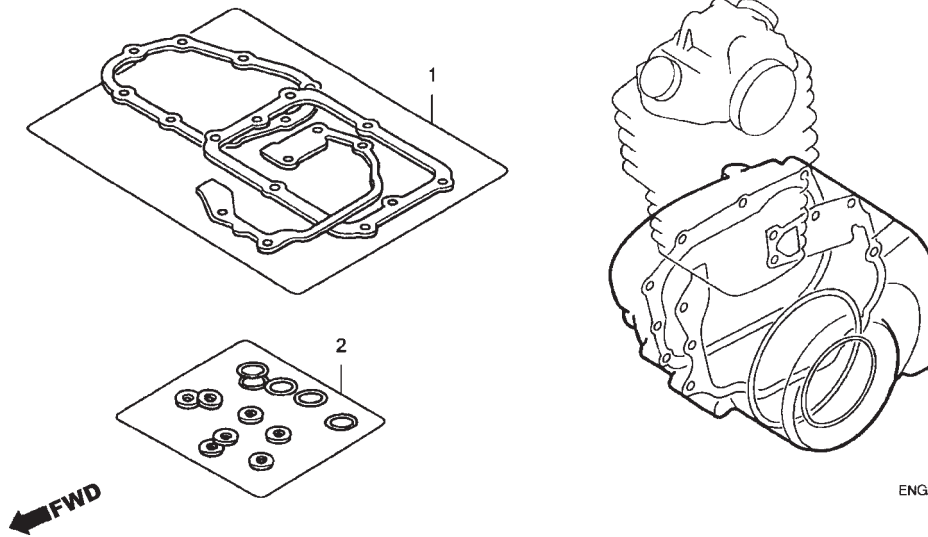
ENG1X0001B

2

Ref. Nº	N.O.S.	Item de serviço	T.M.O.	Ref. Nº	Nº da peça	Descrição	Qtd.				Nº de série	Tipo	
							4	5	6	7			
		Sem Informação	-	1	06113-KSC-700	Juntas, Jogo A (Peças Componentes)	1	1	1	-
					12191-KRN-731	Junta, Cilindro	1	1	1	-
					12251-KRN-671	Junta, Cabeçote	1	1	1	-
					12391-KRN-670	Junta, Tampa Cabeçote	1	1	1	-
					14560-MEN-671	Junta, Acionador Tensor	1	1	1	-
					18291-MM5-860	Junta, Tubo Escape	1	1	1	-
				2	06114-KRN-700	Arruelas, Anéis Vedação Jogo A (Peças Componentes)	1	1	1	-
					12226-MEB-670	Anel, Vedação	1	1	1	-
					90442-397-000	Arruela, Vedação, 6mm	1	1	1	-
					90543-MV9-670	Coxim, Fixação	2	2	2	-
					91303-377-000	Anel, Vedação, 13,8x2,5	2	2	2	-

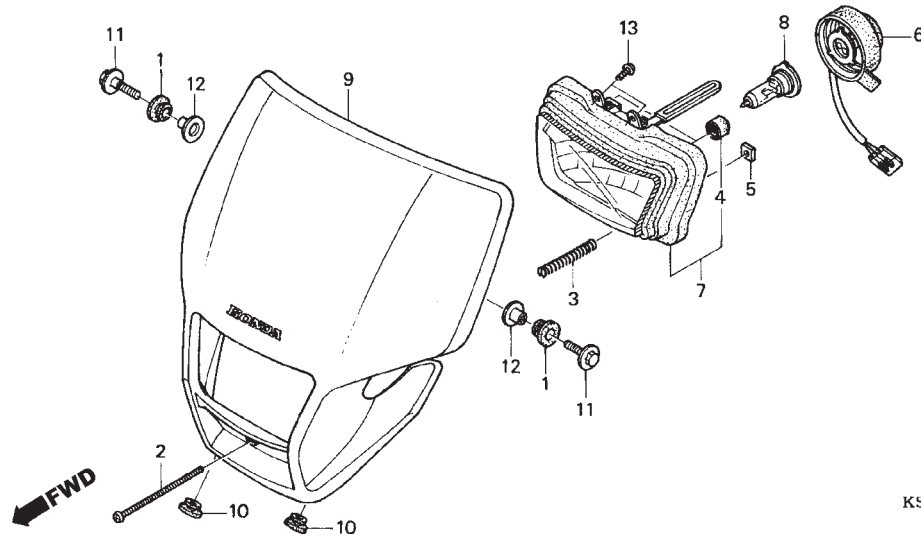
EOP-2

Jogo de Juntas B



Ref. Nº	N.O.S.	Item de serviço	T.M.O.	Ref. Nº	Nº da peça	Descrição	Qtd.				Nº de série	Tipo
							4	5	6	7		
		Sem Informação	-	1	06115-KRN-700	Juntas, Jogo B (Peças Componentes)	1	1	1	-
					11191-KRN-670	Junta, Carcaça	1	1	1	-
					11352-KRN-671	Junta, Tampa Embreagem	1	1	1	-
					11394-KRN-670	Junta, Tampa Direita	1	1	1	-
					11395-KRN-670	Junta, Tampa Esquerda	1	1	1	-
					19226-KRN-670	Junta, Bomba Água	1	1	1	-
				2	06116-KSC-700	Arruelas, Anéis Vedação Jogo B (Peças Componentes)	1	1	1	-
					90447-KE1-000	Arruela, Vedação, 7mm	2	2	2	-
					90463-ML7-000	Arruela, Vedação, 6,5mm	2	2	2	-
					90474-333-000	Arruela, Vedação, 8mm	2	2	2	-
					90751-GK1-003	Anel, Vedação, 8,5x1,7	1	1	1	-
					91301-KSR-A01	Anel, Vedação, 22mm	1	1	1	-
					91302-PA9-003	Anel, Vedação, 39,8x2,2 (ARAI)	1	1	1	-
					91303-377-000	Anel, Vedação, 13,8x2,5	1	1	1	-
					91304-MJ0-003	Anel, Vedação, 15,8x2,4 (SHOWA)	1	1	1	-
					91305-KF0-003	Anel, Vedação, 27x2(ARAI)	1	1	1	-
					91307-035-000	Anel, Vedação, 18x3	1	1	1	-
					91312-KE7-003	Anel, Vedação, 19x3 (NOK)	1	1	1	-
					91370-461-000	Anel, Vedação, 11,9x2,2	1	1	1	-

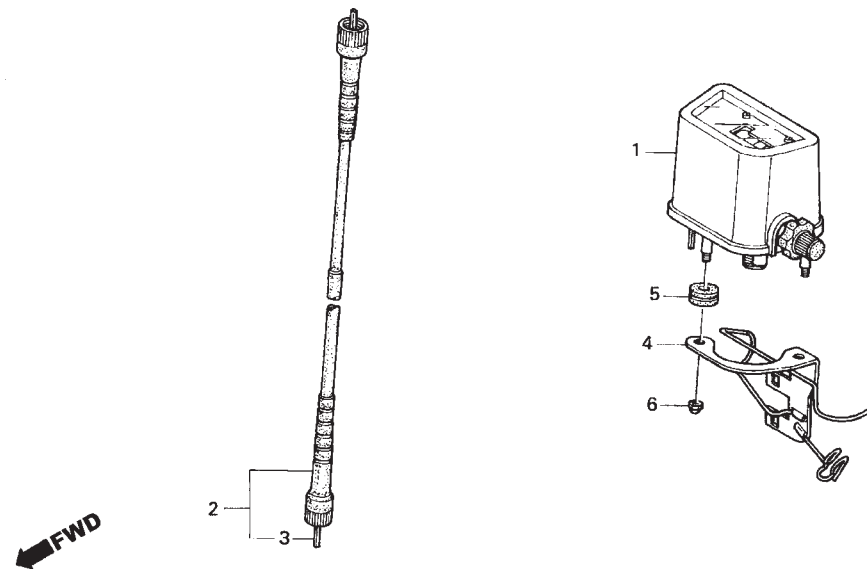
C-1 Farol



KSC4-F0100

Ref. Nº	N.O.S.	Item de serviço	T.M.O.	Ref. Nº	Nº da peça	Descrição	Qty. CRF250X				Nº de série	Tipo
							4	5	6	7		
6	6161B1	Soquete, Farol	0,1	1	18293-GZ5-000	Borracha, Guarnição Protetor	2	2	2	2
7	6161A7	Farol Comp.	0,2	2	33103-KSC-670	Parafuso, Phillips, 4x55	1	1	1	1
8	616118	Lâmpada, Farol	0,1	3	33107-KAE-770	Mola, Ajuste Farol	1	1	1	1
9	4111L3	Rabeta, Central Dianteira	0,2	4	33113-MBW-D21	Tubo CP	2	2	2	2
				5	33117-KBR-730	Porca, Ajuste Farol	1	1	1	1
				6	33130-KSC-672	Soquete, Farol	1	1	-	-
					33130-MEY-670	-	-	1	1
				7	33150-KSC-673	Farol, Comp.	1	1	1	1
				8	34901-GJ1-003	Lâmpada, Farol (12V 35/36,5W)	1	1	1	1
				9	61300-KSC-000ZA	Visor, Dianteiro (WL) *NH196*	1	1	1	1
				10	83501-MG7-000	Coxim, Tampa Lateral	2	2	2	2
				11	90147-KPB-J10	Parafuso, Flange, 6x16	2	2	2	2
				12	90501-124-000	Arruela, Fixação Tampa Direita	2	2	2	2
				13	93911-25120	Parafuso, Fixação, 5x10 (PO)	2	2	2	2

C-2 Instrumentos

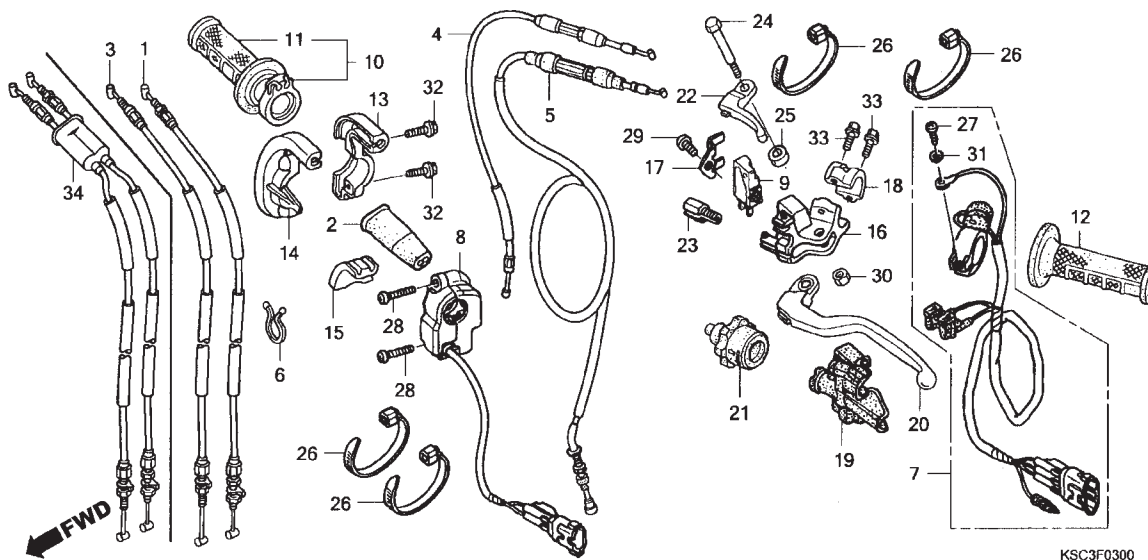


KSC3-F0200

Ref. Nº	N.O.S.	Item de serviço	T.M.O.	Ref. Nº	Nº da peça	Descrição	Qtd. CRF250X				Nº de série	Tipo
							4	5	6	7		
1	8121F4	Instrumentos, Comp.	0,2	1	37200-MN1-731	Instrumentos, Comp. (KM)	1	1	1	1
2	811160	Cabo, Velocímetro	0,2	2	44830-KSC-000	Cabo Comp., Velocímetro	1	1	1	1
3	8111B2	Cabo, Interno Velocímetro	0,1	3	44831-KSC-300	Cabo, Interno	1	1	1	1
				4	50130-KSC-000	Suporte	1	-	-	-
					50130-KSC-010	-	1	-	-	DK
						-	1	-	-	ED
						-	-	1	1	ED
				5	80103-GJ5-000	Coxim, Tampa Motor	2	2	2	2
				6	94021-05000-0S	Porca, Cega, 5mm	2	2	2	2

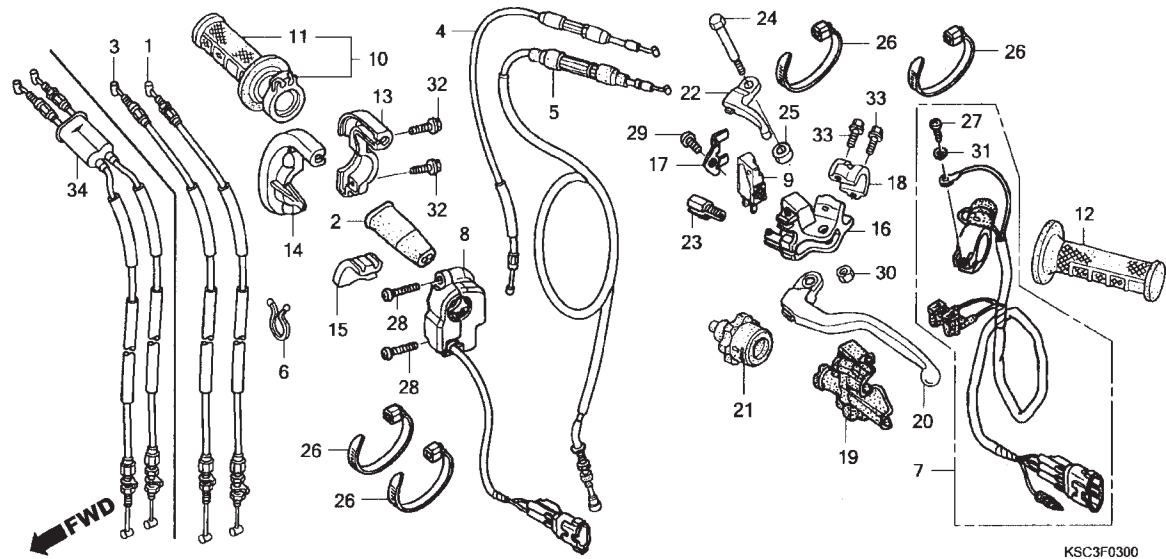
C-3

Alavanca • Interruptores • Cabos



Ref. Nº	N.O.S.	Item de serviço	T.M.O.	Ref. Nº	Nº da peça	Descrição	Qty. CRF250X				Nº de série	Tipo
							4	5	6	7		
1	(3,34)			1	17910-KSC-000	Cabo Comp. A, Acelerador	1	1	1	-		
811100	Cabo, Acelerador	0,7		2	17913-KB7-000	Tampa, Cabo Acelerador	1	1	1	-		
	• Nota: Mesmo tempo para duas unidades			3	17920-KSC-000	Cabo Comp. B, Acelerador	1	1	1	-		
4	8111B5	Cabo, Aquecedor Partida	0,7	4	17950-KSC-000	Cabo Comp., Aquecedor Partida	1	1	-	-		
5	811115	Cabo, Embreagem	0,2		17950-KSC-010	-	-	1	-		ED
7	6151D8	Interruptor, Parada Motor	0,2			-	-	1	-		ED/A,ED/B
8	615116	Interruptor, Partida	0,2	5	22870-KSC-000	Cabo Comp., Embreagem	1	1	1	1		
9	6151A9	Interruptor, Embreagem	0,1								
10	810150	Manopla, Aceleração	0,1	6	32171-GF9-621	Trava	1	1	1	1		
11	8101C1	Manopla: Direita	0,2	7	35130-KSC-670	Interruptor Comp., Parada Motor	1	1	1	-		
12	8101C0	Manopla: Esquerda	0,1		35130-KSC-A10	-	-	-	1		
13		(14)		8	35150-KSC-671	Interruptor Comp., Partida	1	1	1	1		
810155	Carcaça, Acelerador	0,2		9	35340-ML4-005	Interruptor Comp., Dianteiro Parada (TATEISHI)	1	1	1	1		
	• Nota: Mesmo tempo para duas unidades			10	53140-MEB-671	Manopla Comp., Aceleração	1	1	1	1		
16	8101C8	Suporte, Alavanca: Esquerda	0,2	11	53165-GBF-J60	Manopla, Direita	1	1	1	1		
20	8101C6	Alavanca: Esquerda	0,1	12	53166-GBF-J60	Manopla, Esquerda	1	1	1	1		
	8101F5	Alavanca: Ambas	0,2	13	53167-MEB-671	Carcaça, Superior Acelerador	1	1	-	-		
22	8101F2	Alavanca, Aquecedor Partida	0,1			-	-	1	-		ED/A
						-	-	1	-		ED
					53167-MEB-672	-	-	1	-		ED/B
						-	-	1	6K210471	~	ED/A
						-	-	1	6M220001	~	ED
						-	-	1			

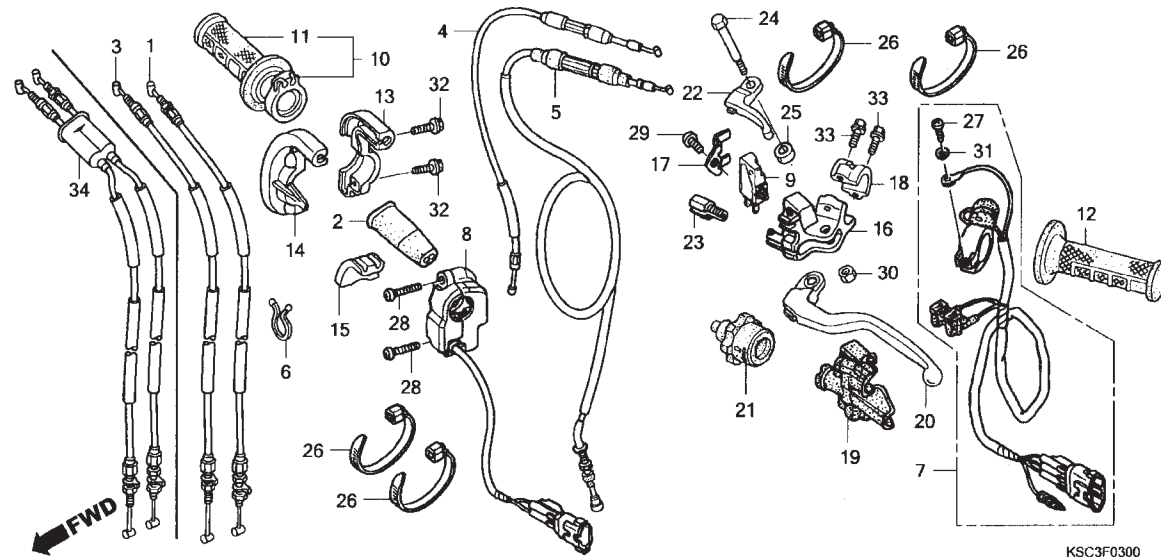
C-3
Alavanca • Interruptores •
Cabos



Ref. Nº	N.O.S.	Item de serviço	T.M.O.	Ref. Nº	Nº da peça	Descrição	Qtd. CRF250X				Nº de série	Tipo
							4	5	6	7		
				14	53168-KSC-000	Carcaça, Inferior Acelerador	1	1	-	-
							-	-	1	-	~ 6K210470	ED/A
							-	-	1	-	~ 6M220000	ED
					53168-KSC-010	Carcaça, Inferior Acelerador	-	-	1	-	ED/B
							-	-	1	-	6K210471 ~	ED/A
							-	-	1	-	6M220001 ~	ED
				15	53169-MEB-670	Deslizador, Cabo Acelerador	1	1	1	1
				16	53172-KSC-000	Suporte, Esquerdo Alavanca	1	1	1	1
				17	53173-KSC-000	Placa, Interruptor Embreagem	1	1	1	1
				18	53174-KCE-670	Suporte, Esquerdo	1	1	1	1
				19	53177-KSC-000	Tampa, Alavanca Esquerda	1	1	1	1
				20	53178-KSC-000	Alavanca, Esquerda	1	1	1	1
				21	53179-MEN-671	Ajustador, Cabo Embreagem	1	1	1	1
				22	53190-MEN-670	Alavanca, Aquecedor Partida	1	1	1	1
				23	53192-MEN-670	Parafuso, Ajuste Cabo	1	1	1	1
				24	90113-MEN-670	Parafuso, Alavanca	1	1	-	-
							-	-	1	-	~ 6M200030	ED
					90113-MEY-A00	-	-	1	-	ED/A,ED/B
							-	-	1	-	6M200031 ~	ED
					90113-MEY-A10	-	-	1	-
				25	90501-MEN-670	Bucha	1	1	1	1

C-3

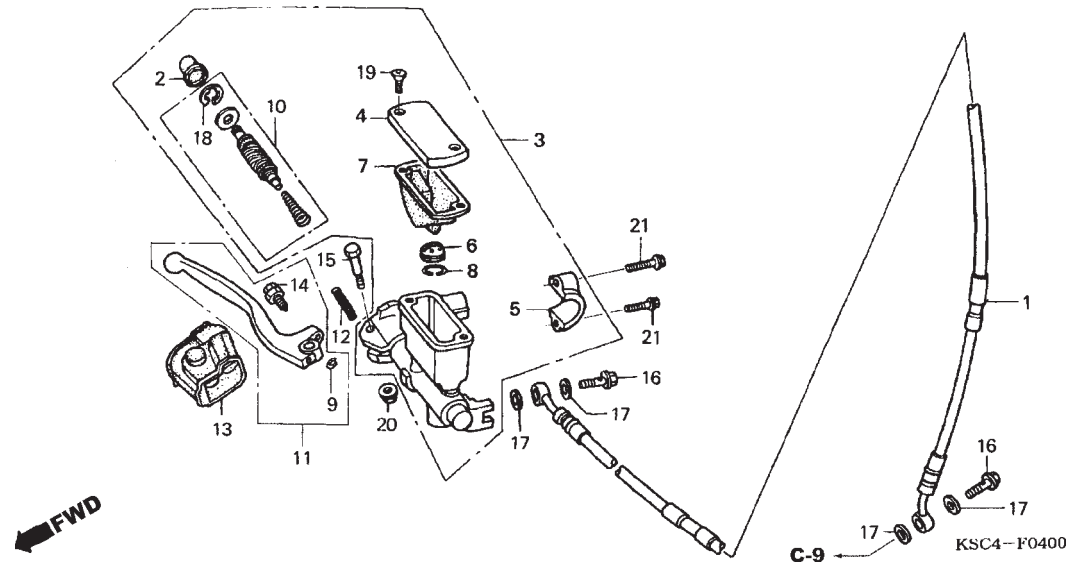
Alavanca • Interruptores • Cabos



Ref. Nº	N.O.S.	Item de serviço	T.M.O.	Ref. Nº	Nº da peça	Descrição	Qty. CRF250X				Nº de série	Tipo
							4	5	6	7		
				26	90650-KV6-003	Presilha, Fiação	4	4	4	4
				27	93500-04012-1A	Parafuso, Phillips, 4x12	1	1	1	1
				28	93500-04014-0G	Parafuso, Phillips, 4x14	2	2	2	2
				29	93500-05010-0A	Parafuso, Phillips, 5x10	1	1	1	1
				30	94001-06000-0S	Porca, Sextavada, 6mm	1	1	-	-
					90301-782-000	Porca, U, 6mm	-	-	1	-	~ 6M200030	ED
							-	-	1	-	6M200031	ED/A,ED/B
							-	-	1	-	ED
				31	94111-04000	Arruela, Pressão, 4mm	1	1	1	1
				32	96001-06018-07	Parafuso, Flange, 6x18	2	2	2	-
					96001-06020-07	Parafuso, Flange, 6x20	-	-	-	2
				33	96001-06022-00	Parafuso, Flange, 6x22	2	2	2	2
				34	17900-KSC-A10	Cabo Comp., Acelerador	-	-	-	1

C-4

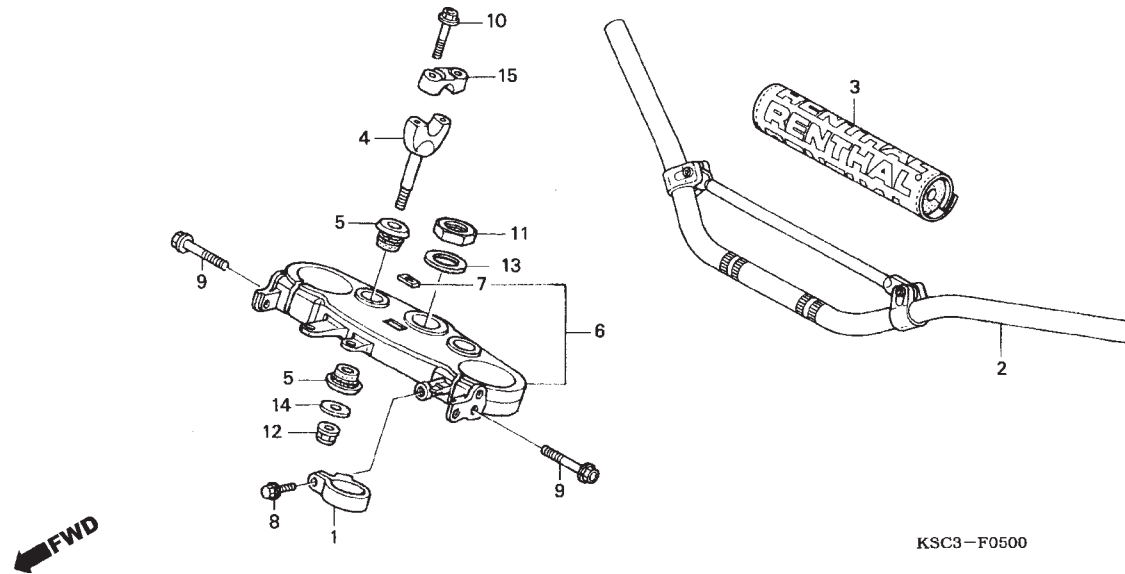
Cilindro Mestre do Freio Dianteiro



Ref. Nº	N.O.S.	Item de serviço	T.M.O.	Ref. Nº	Nº da peça	Descrição	Qt. CRF250X				Nº de série	Tipo
							4	5	6	7		
1	7121A0	Mangueira, Freio Dianteiro	0,4	1	45125-KSC-000	Mangueira Comp., Freio Dianteiro	1	1	-	-
		• Inclui: Sangria freios			45125-MEY-003	-	-	1	-
3	712105	Cilindro, Mestre Freio Dianteiro	0,4		45125-KSC-A11	-	-	-	1
		• Inclui: Sangria freios			45504-KN5-006	Capa Comp.	1	1	1	1
7	7121G6	Diafragma, Cilindro Mestre		2	45504-KN5-006	Capa Comp.	1	1	1	1
		Freio Dianteiro	0,1	3	45510-KCE-671	Cilindro Mestre Comp., Freio Dianteiro (NISSIN)	1	1	1	1
10	7121G9	Pistão, Cilindro Mestre		4	45513-KCE-671	Tampa, Cilindro Mestre	1	1	1	1
		Freio Dianteiro	0,4	5	45517-GW0-751	Suporte, Cilindro Mestre	1	1	1	1
		• Inclui: Sangria freios		6	45518-KA3-731	Separador Comp.	1	1	1	1
11	8101C7	Alavanca: Direita	0,1	7	45520-KA3-731	Diafragma	1	1	1	1
	8101F5	Alavanca: Ambas	0,2	8	45523-KA3-731	Anel	1	1	1	1
				9	45523-MEB-003	Anel	1	1	1	1
				10	45530-KCE-671	Pistão, Cilindro Mestre	1	1	1	1
				11	53170-MES-003	Alavanca, Direita	1	1	1	1
				12	53174-KN5-006	Mola, Alavanca Freio	1	1	1	1
				13	53176-ML3-791	Tampa, Alavanca Direita	1	1	1	1
				14	90111-MEB-003	Parafuso, Ajuste	1	1	1	1
				15	90114-166-006	Parafuso, Alavanca	1	1	1	1
				16	90145-MS9-612	Parafuso, Óleo, 10x22	2	2	2	2
				17	90545-300-000	Parafuso, Arruela Óleo	4	4	4	4
				18	90651-MA5-671	Anel, Elástico	1	1	1	1
				19	93600-04012-1G	Parafuso, Phillips, 4x12	2	2	2	2
				20	94050-06000	Porca, Flange, 6mm	1	1	1	1
				21	96001-06022-00	Parafuso, Flange, 6x22	2	2	2	2

C-5

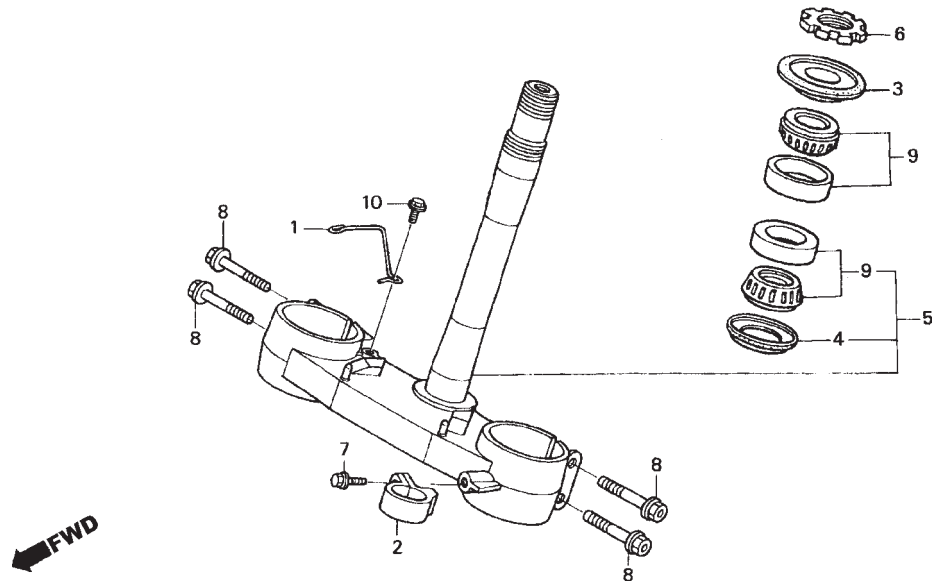
Guidão • Mesa Superior



Ref. Nº	N.O.S.	Item de serviço	T.M.O.	Ref. Nº	Nº da peça	Descrição	Qty. CRF250X				Nº de série	Tipo
							4	5	6	7		
2	810100	Guidão	0,4	1	45468-KS7-830	Guia, Mangueira Freio Dianteiro	1	1	1	1
4	8101B9	Suporte, Guidão: Inferior	0,2	2	53100-MEN-670	Guidão	1	1	1	1
	8101B9A	• Substituição 1 suporte do guidão (adicional)	0,1	3	53121-MEN-670	Protetor, Guidão	1	1	1	1
6	510110	Mesa Superior	0,4	4	53132-KZ4-J20	Suporte, Inferior Guidão	2	2	2	2
					53132-KA3-831	(2)	(2)	(2)	(2)
					53133-KA3-832	Coxim, Guidão	4	4	4	4
					53300-KSC-000	Mesa Superior	1	1	1	1
					86150-KPG-901	Emblema, Produto (MARUI)	1	1	1	1
					90106-MJ0-000	Parafuso, Flange, 6x16	1	1	1	1
					90107-KZ4-J40	Parafuso, Flange, 8x45	4	4	4	4
					90124-KZ4-J40	Parafuso, Flange, 8x35	4	4	4	4
					90304-KZ4-J30	Porca, Coluna Direção	1	1	1	1
					90306-KZ4-711	Porca, U, 10mm	2	2	2	2
					90503-KZ4-J40	Arruela, Coluna Direção	1	1	1	1
					90507-KA3-830	Arruela, Lisa, 10mm	2	2	2	2
					95014-22100	Suporte B1, Superior Guidão	2	2	2	2

C-6

Coluna de Direção

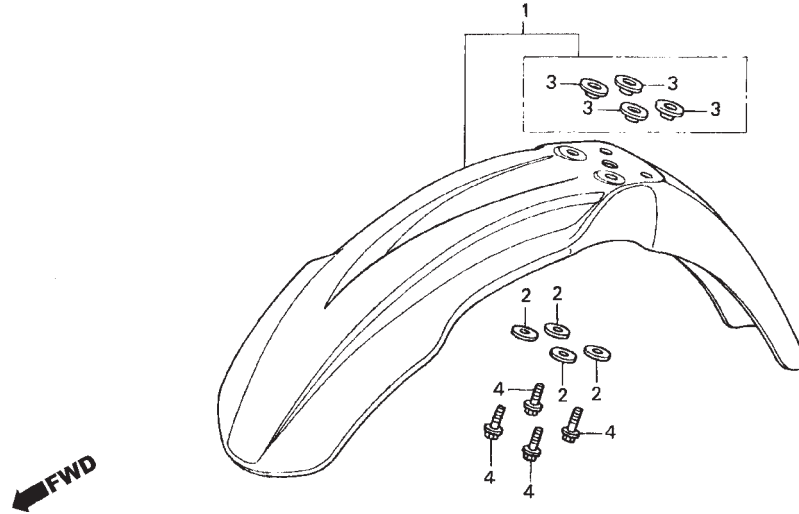


KSC4-F0600

Ref. Nº	N.O.S.	Item de serviço	T.M.O.	Ref. Nº	Nº da peça	Descrição	Qtd. CRF250X				Nº de série	Tipo
							4	5	6	7		
5	510100	Coluna ou Eixo Comp., Direção	0,7	1	44832-KSC-000	Guia, Cabo Velocímetro	1	1	-	-
6	5101B2	Porca, Superior Coluna Direção	0,3		44832-KSC-A00	-	-	1	1
9	5101B6	Rolamento, Coluna Direção:		2	45468-KS7-830	Guia, Mangueira Freio Dianteiro	1	1	1	1
		Superior	0,7	3	53214-KZ3-861	Vedador Pó (ARAI)	1	1	1	1
	5101B7	Rolamento, Coluna Direção:		4	53214-KZ4-701	Vedador Pó (ARAI)	1	1	1	1
		Inferior	0,9	5	53219-KSC-000	Coluna Direção	1	1	1	1
	5101C7	Rolamento, Coluna Direção:		6	53229-KZ4-J30	Porca, Superior Coluna Direção	1	1	1	1
		Ambos	0,9	7	90106-MJ0-000	Parafuso, Flange, 6x16	1	1	1	1
				8	90107-KZ4-J40	Parafuso, Flange, 8x45	4	4	4	4
				9	91015-KZ4-701	Rolamento, Superior Coluna Direção (NTN)	2	2	2	2
				10	95701-06010-00	Parafuso, Flange, 6x10	1	1	1	1

C-7

Pára-Lama Dianteiro

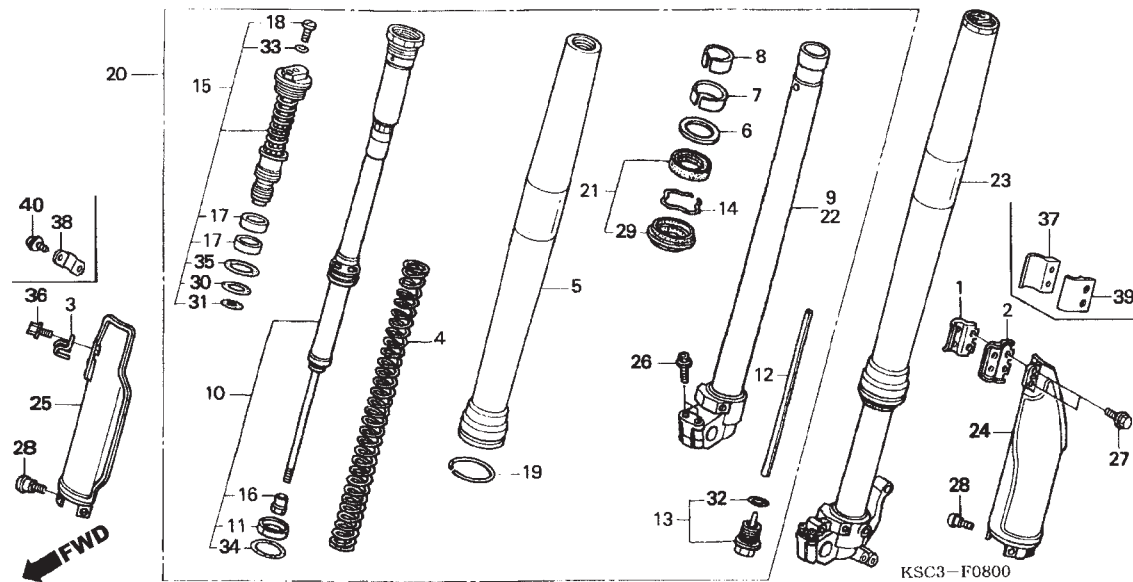


KRN4-F0500

Ref. Nº	N.O.S.	Item de serviço	T.M.O.	Ref. Nº	Nº da peça	Descrição	Qty. CRF250X				Nº de série	Tipo	
							4	5	6	7			
1	4131B7	Pára-Lama, Dianteiro	0,1	1	61110-MEN-670	Pára-Lama, Dianteiro	1	1	1	1
				2	90506-430-000	Arruela, Fixação Pára-Lama	4	4	4	4
				3	90512-KZ4-J20	Bucha, Pára-Lama Dianteiro	4	4	4	4
				4	96001-06016-00	Parafuso, Flange, 6x16	4	4	4	4

C-8

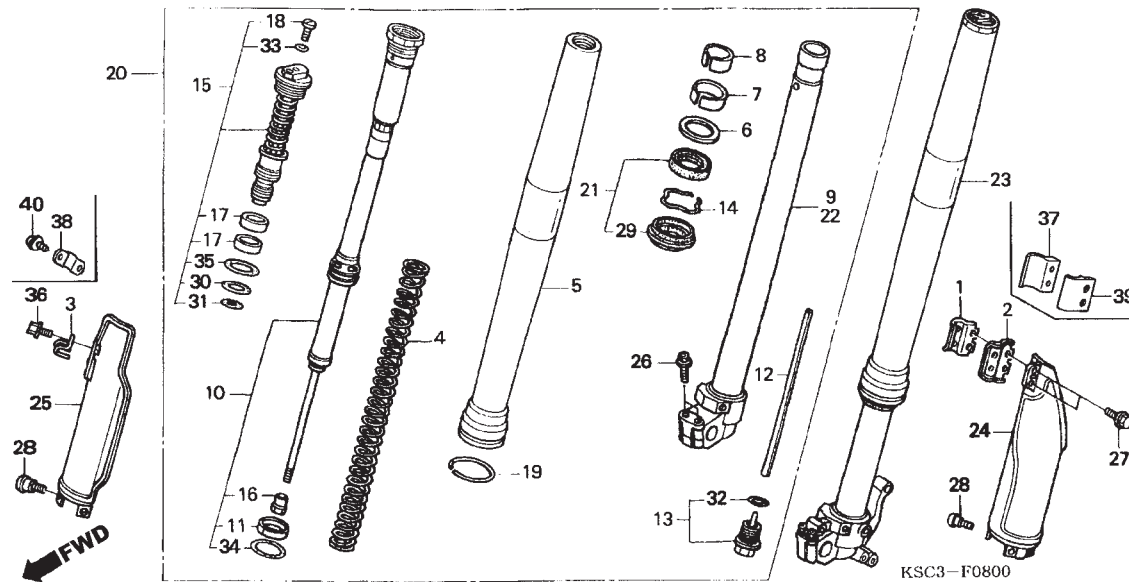
Garfo Dianteiro



Ref. Nº	N.O.S.	Item de serviço	T.M.O.	Ref. Nº	Nº da peça	Descrição	Qtd. CRF250X				Nº de série	Tipo
							4	5	6	7		
4	5111C5	Mola, Garfo Dianteiro: Esquerda	0,8	1	45461-GBF-J00	Presilha A, Mangueira Freio Dianteiro	1	1	-	-
	5111C6	Mola, Garfo Dianteiro: Direita	0,8	2	45462-GBF-J00	Presilha B, Mangueira Freio Dianteiro	1	1	-	-
	5111C7	Mola, Garfo Dianteiro: Ambas	1,3	3	45462-KAE-740	Fiação, Guia Cabo Velocímetro	1	1	-	-
5	5111C8	Tubo, Externo: Esquerdo	1,0	4	51401-KSC-003	Mola, Garfo Dianteiro (SHOWA)				
	5111C9	Tubo, Externo: Direito	1,0			(4,12N/MM,0,42KGF/MM)	2	2	2	2
	5111D0	Tubo, Externo: Ambos	1,7		51402-KSC-003	Mola, Garfo Dianteiro (SHOWA)				
9	5111D5	Tubo, Deslizador: Direito	1,0			(3,92N/MM,0,40KGF/MM)	(2)	(2)	(2)	(2)
	5111D6	Tubo, Deslizador: Ambos	1,7		51403-KSC-003	Mola, Garfo Dianteiro (SHOWA)				
10		(13,32)				(4,31N/MM,0,44KGF/MM)	(2)	(2)	(2)	(2)
	5111D8	Amortecedor, Garfo Dianteiro:		5	51410-KSC-003	Tubo, Externo	2	2	-	-
		Esquerdo	1,0		51410-MEY-003	-	-	2	2
	5111D9	Amortecedor, Garfo Dianteiro:			
		Direito	1,0	6	51412-KZ3-B01	Anel, Limitador	2	2	2	2
	5111E0	Amortecedor, Garfo Dianteiro:		7	51414-KZ3-B01	Guia, Bucha	2	2	2	2
		Ambos	1,7	8	51415-KZ3-B01	Bucha, Deslizadora	2	2	2	2
15	5111E4	Parafuso, Garfo Dianteiro:		9	51420-KSC-003	Tubo Comp., Deslizador Direito	1	1	-	-
		Esquerdo	1,0			-	-	1	1
	5111E5	Parafuso, Garfo Dianteiro: Direito	1,0	10	51430-KSC-003	Amortecedor Comp., Dianteiro	2	2	-	-
	5111E6	Parafuso, Garfo Dianteiro: Ambos	1,7		51430-KSC-A01	-	-	2	2
20	5111C3	Garfo Comp., Dianteiro: Direito	0,4		
	5111C4	Garfo Comp., Dianteiro: Ambos	0,5	11	51431-KZ3-B01	Bucha B, Deslizador	2	2	2	2
21		(6,7,8)		12	51437-KZ3-J41	Bucha	2	2	2	2
	5111E7	Vedador, Garfo Dianteiro: Esquerdo	0,9	13	51440-KSC-003	Parafuso Comp., Central	2	2	2	2
	5111E8	Vedador, Garfo Dianteiro: Direito	0,9	14	51447-KZ3-003	Anel, Limitador Vedador Óleo	2	2	2	2
	5111E9	Vedador, Garfo Dianteiro: Ambos	1,5	15	51450-KSC-003	Parafuso Comp., Garfo Dianteiro	2	2	-	-
+					51450-KSC-A01	-	-	2	2

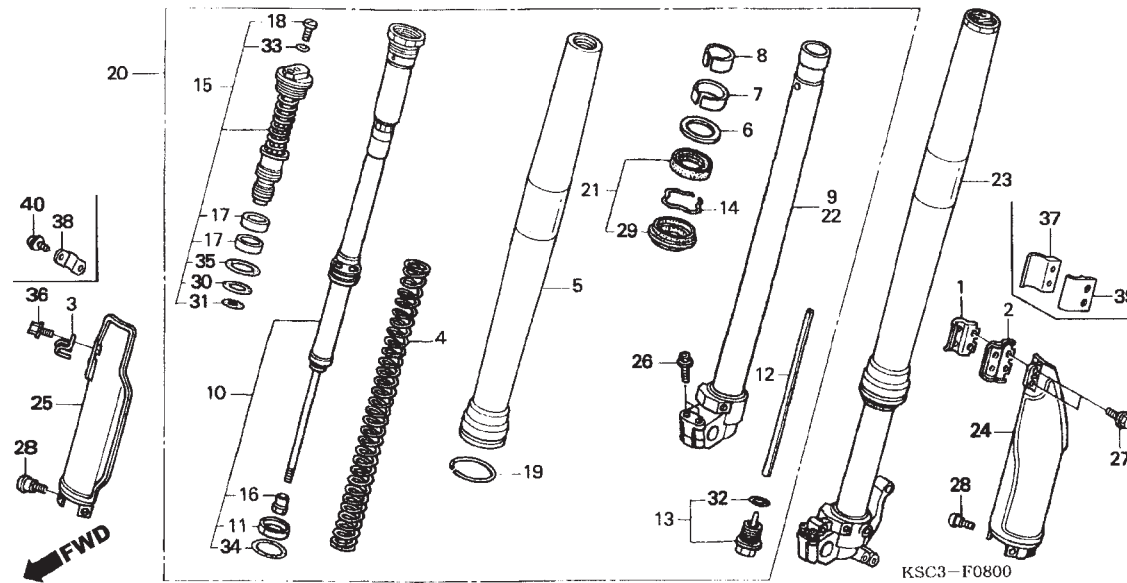
C-8

Garfo Dianteiro



Ref. Nº	N.O.S.	Item de serviço	T.M.O.	Ref. Nº	Nº da peça	Descrição	Qtd. CRF250X				Nº de série	Tipo
							4	5	6	7		
22	5111D4	Tubo, Deslizador: Esquerdo	1,0	16	51451-KZ3-B01	Porca, Trava	2	2	2	2
	5111D6	Tubo, Deslizador: Ambos	1,7	17	51453-KZ3-B01	Bucha C, Deslizador	4	4	4	4
23	5111C2	Garfo Comp., Dianteiro: Esquerdo	0,4	18	51456-KZ3-J41	Parafuso, Plugue	2	2	2	2
	5111C4	Garfo Comp., Dianteiro: Ambos	0,5	19	51476-KZ3-711	Anel, Limitador	2	2	-	-
24	5111F4	Protetor, Garfo Dianteiro: Esquerdo .	0,3		51476-MEY-003	-	-	2	2
	5111H6	Protetor, Garfo Dianteiro: Ambos	0,3	20	51480-KSC-003	Garfo, Dianteiro Direito	1	1	-	-
25	5111F5	Protetor, Garfo Dianteiro: Direito	0,2		51480-KSC-A01	-	-	1	1
	5111H6	Protetor, Garfo Dianteiro: Ambos	0,3	21	51490-KSC-003	Vedador, Garfo Dianteiro	2	2	2	2
				22	51520-KSC-003	Tubo Comp., Deslizador Esquerdo	1	1	-	-
					51520-KSC-A01	-	-	1	1
				23	51580-KSC-003	Garfo Comp., Dianteiro Esquerdo	1	1	-	-
					51580-KSC-A01	-	-	1	1
				24	51610-MEB-750ZA	Protetor, Garfo Dianteiro Esquerdo				
					TNATURAL	Natural	1	1	-	-
					51620-MEN-000ZA	*TNATURAL*	-	-	1	1
				25	51620-KCZ-J70ZA	Protetor Comp., Garfo Dianteiro Direito				
					TNATURAL	Natural	1	1	-	-
					51610-MEY-000ZA	Protetor, Garfo Dianteiro Direito				
					TNATURAL	Natural	-	-	1	1
				26	90108-KZ4-J40	Parafuso, Flange, 8x40	4	4	4	4
				27	90113-KZ3-000	Parafuso, Flange, 6mm	2	2	2	2
				28	90113-MAC-780	Parafuso, Protetor	6	6	6	6
				29	91254-KSC-003	Vedador Pó	2	2	2	2
				30	91256-KZ3-A71	Anel, Vedação, 26,7x3,5	2	2	2	2

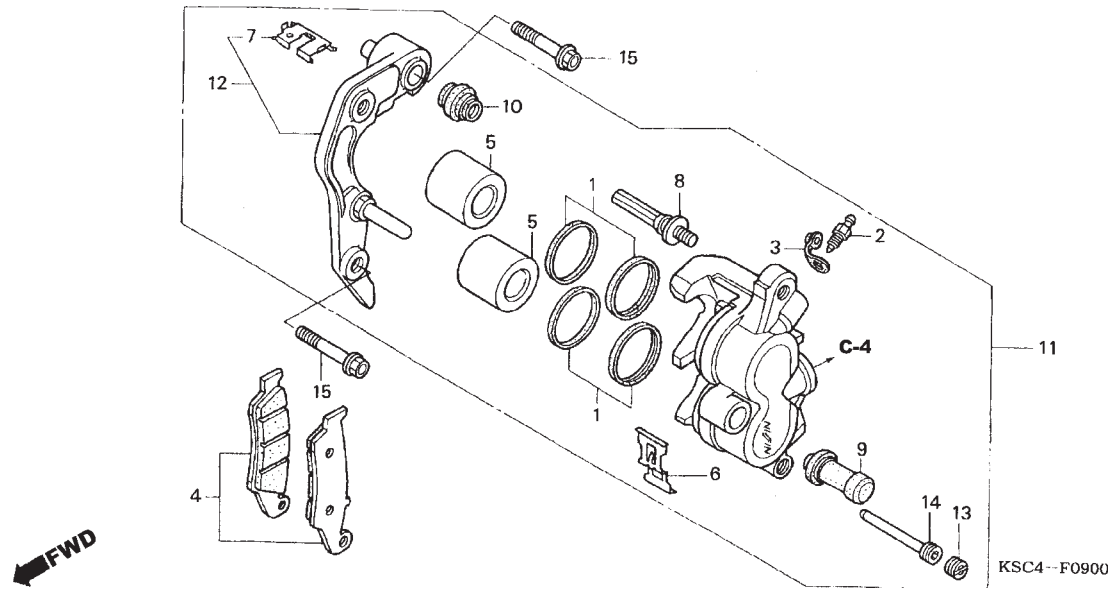
C-8 Garfo Dianteiro



Ref. Nº	N.O.S.	Item de serviço	T.M.O.	Ref. Nº	Nº da peça	Descrição	Qtd.				Nº de série	Tipo
							4	5	6	7		
				31	91257-MEB-751	Anel, Vedação, 27,7x1,9	2	2	2	2
				32	91258-KZ3-B01	Anel, Vedação, 18,8x1,9	2	2	2	2
				33	91301-KZ3-711	Anel, Vedação, 3,5x1,5	2	2	2	2
				34	91356-KZ3-003	Anel, Vedação, 44,7x2,4	2	2	2	2
				35	91356-MW0-003	Anel, Vedação, 37,2x2,4 (SHOWA)	2	2	2	2
				36	96001-06012-00	Parafuso, Flange, 6x12	1	1	-	-
				37	45461-MEN-000	Presilha A, Mangueira Freio Dianteiro	-	-	1	1
				38	45461-MEY-670	Guia, Cabo Velocímetro	-	-	1	1
				39	45462-MEN-000	Presilha B, Mangueira Freio Dianteiro	-	-	1	1
				40	93913-14110	Parafuso, Fixação, 4x10	-	-	2	2

C-9

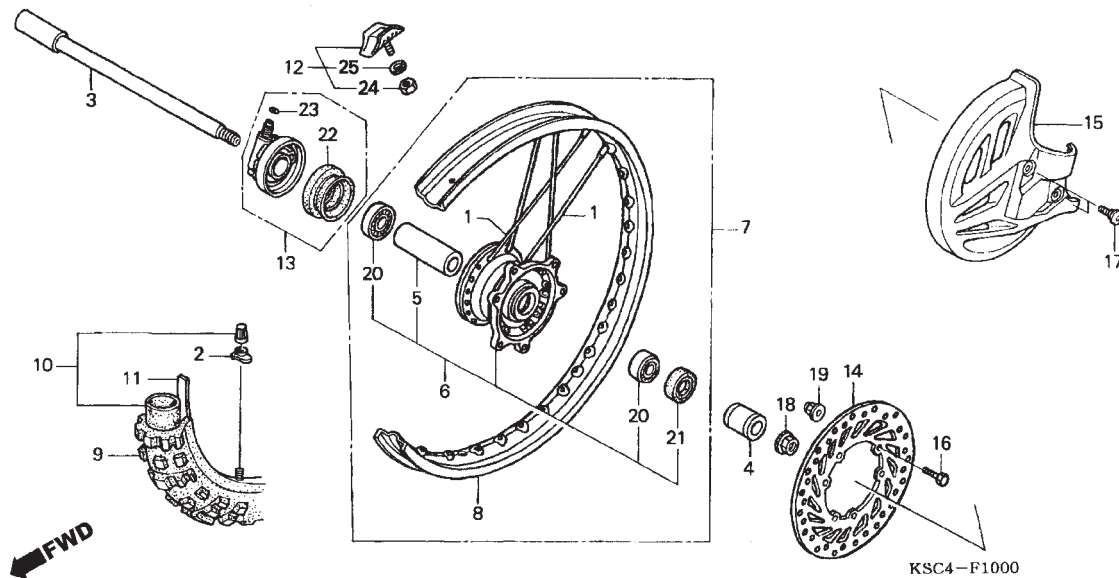
Cáliper do Freio Dianteiro



Ref. Nº	N.O.S.	Item de serviço	T.M.O.	Ref. Nº	Nº da peça	Descrição	Qty. CRF250X				Nº de série	Tipo
							4	5	6	7		
4	711115	Sapata(Pastilha), Freio: Dianteira 0,1		1	06431-MA3-405	Vedador, Pistão	2	2	2	2
5	7111D1	Pistão, Cáliper Freio Dianteiro 0,5		2	43352-568-003	Parafuso, Sangria (NISSIN)	1	1	1	1
		• Inclui: Sangria freios		3	43353-461-771	Tampa, Sangria	1	1	1	1
		• Nota: Mesmo tempo para duas unidades		4	45105-MY6-405	Pastilha, Dianteira Jogo	1	1	1	1
11	711130	Cáliper, Freio Dianteiro 0,4		5	45107-KZ4-J31	Pistão	2	2	2	2
		• Inclui: Sangria freios		6	45108-MY1-006	Mola, Pastilha	1	1	1	1
12	7111G0	Suporte, Cáliper Dianteiro 0,2		7	45112-KS6-701	Trava	1	1	1	1
				8	45131-HA5-672	Pino, Parafuso A	1	1	1	1
				9	45132-166-016	Capa, Pino (NISSIN)	1	1	1	1
				10	45133-MA3-006	Capa B	1	1	1	1
				11	45150-MEN-006	Cáliper Comp., Freio Dianteiro Esquerdo (NISSIN)	1	1	1	1
				12	45190-MEN-006	Suporte Comp., Cáliper Dianteiro Esquerdo	1	1	1	1
				13	45203-MG3-016	Pino, Plugue	1	1	1	1
				14	45215-HA5-672	Pino	1	1	1	1
				15	90110-KZ4-J40	Parafuso, Flange, 8x40	2	2	2	2

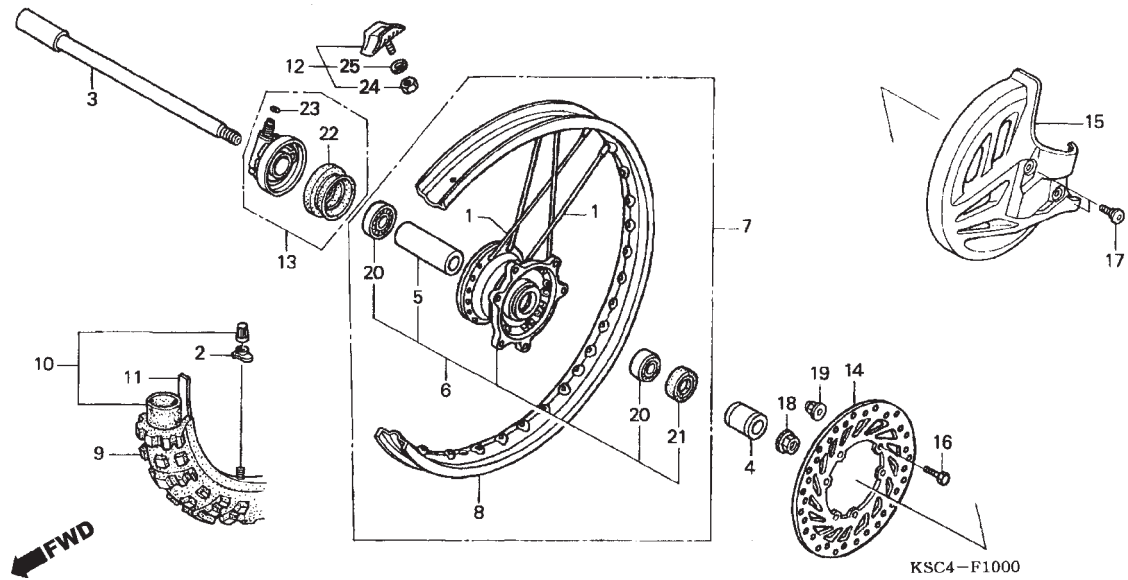
C-10

Roda Dianteira



Ref. Nº	N.O.S.	Item de serviço	T.M.O.	Ref. Nº	Nº da peça	Descrição	Qtd.				Nº de série	Tipo
							4	5	6	7		
3	710151	Eixo, Roda Dianteira	0,2	1	06440-KZ4-J40	Raio, Dianteiro (240mm)	36	36	36	36
6	710103	Cubo, Roda Dianteira	2,4	2	42714-KA3-710	Tampa, Válvula	1	1	1	1
7	7101D4	Roda Dianteira	0,9	3	44301-KSC-000	Eixo, Roda Dianteira	1	1	1	1
8	710109	Aro, Roda: Dianteiro	2,3	4	44311-KZ4-J40	Bucha, Roda Dianteira Esquerda	1	1	1	1
9	710139	Pneu Dianteiro (Um)	0,8	5	44620-MAC-680	Bucha, Distanciadora Dianteira	1	1	1	1
10	710140	Câmara, Ar (Uma)	0,8	6	44635-KSC-000	Cubo Comp., Dianteiro	1	1	1	1
13	710145	Caixa Comp., Velocímetro	0,2	7	44650-KSC-000	Roda Comp., Dianteiro	1	1	1	1
14	711120	Disco, Freio Dianteiro	0,3	8	44701-MEN-003	Aro, Roda Dianteira (21x1,60)	1	1	1	1
15	413195	Tampa, Disco Dianteiro	0,1	9	44711-MEN-004	Pneu, Dianteiro (DUNLOP) (80/100-21 M/C 51M)	1	1	-	-
20	710115	Rolamento, Roda Dianteira (Um)	0,4		44711-MEY-641	Pneu, Dianteiro (BRIDGESTONE) (90/90-21 M/C 54R)	-	-	1	-	ED
	710115G	• Substituição 1 rolamento (adicional)	0,1	10	44712-400-004	Câmara, Ar (DUNLOP) (2,75/3,00-21)	-	-	-	1	U
					44712-KA3-711	Câmara, Ar (BRIDGESTONE)	-	-	1	-	ED
				11	44713-KS6-641	Protetor, Câmara Ar (DUNLOP)	1	1	-	-	U
					44713-MG7-003	Protetor, Câmara Ar (BRIDGESTONE)	-	-	1	-	ED
				12	44715-MA0-770	Limitador (1,60)	1	1	1	1
				13	44800-KSC-003	Caixa Comp., Engrenagem Velocímetro	1	1	1	1
				14	45351-KZ4-J30	Disco, Freio Dianteiro	1	1	1	1

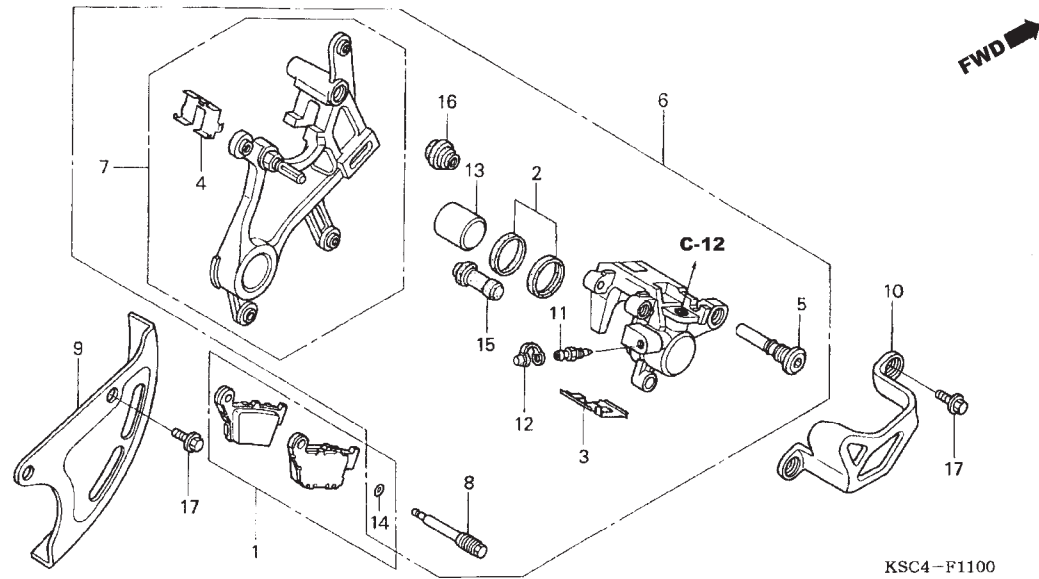
C-10 Roda Dianteira



Ref. Nº	N.O.S.	Item de serviço	T.M.O.	Ref. Nº	Nº da peça	Descrição	Qty. CRF250X				Nº de série	Tipo
							4	5	6	7		
				15	51614-KZ4-J40ZA	Tampa, Disco Dianteiro *TNATURAL*	1	-	-	-	~ 4K002483	U
					51614-KZ4-J41ZA	*TNATURAL*	1	-	-	-	~	ED
							-	1	1	1		ED
				16	90105-MAC-680	Parafuso, Disco, 6x19	6	6	6	6		
				17	90114-MAC-780	Parafuso, Tampa Disco Dianteiro	2	2	2	2		
				18	90301-KZ4-J40	Porca, Eixo Dianteiro	1	1	1	1		
				19	90301-473-003	Porca, U, 6mm	6	6	6	6		
				20	91062-MAC-681	Rolamento, Radial Esferas, 6904	2	2	2	2		
				21	91201-KS6-004	Vedador, Óleo, 26x37x7 (ARAI)	1	1	1	1		
				22	91251-KSC-003	Vedador Pó, 46x58x7	1	1	1	1		
				23	91319-ME5-003	Anel, Vedação, 5,5x1,4	1	1	1	1		
				24	94001-08000-0S	Porca, Sextavada, 8mm	1	1	1	1		
				25	94111-08000	Arruela, Pressão, 8mm	1	1	1	1		

C-11

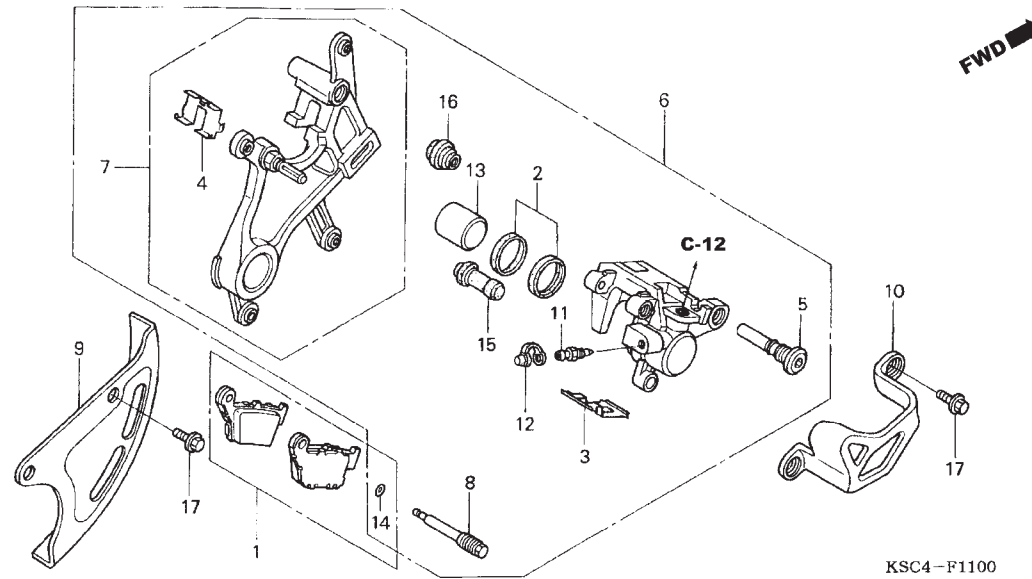
Cáliper do Freio Traseiro



Ref. Nº	N.O.S.	Item de serviço	T.M.O.	Ref. Nº	Nº da peça	Descrição	Qty. CRF250X				Nº de série	Tipo
							4	5	6	7		
1	711140	Sapata(Pastilha), Freio: Traseira	0,1	1	06435-KZ4-J41	Pastilha, Traseira	1	-	-	-		
6	711155	Cáliper, Freio Traseiro	0,6				-	1	-	-		DK
		• Inclui: Sangria freios					-	1	-	-	~ 5K110728	ED
7	7111C1	Suporte, Cáliper Traseiro	0,5		06435-KRN-711		-	1	-	-	5K110729	~ ED
9	4131A7	Tampa, Disco Traseiro	0,4				-	-	1	1		
10	7111C9	Protetor, Cáliper Traseiro	0,1	2	06451-MZ2-405	Vedador, Pistão	1	1	1	1		
13	7111D5	Pistão, Cáliper Freio Traseiro	0,7	3	43108-KZ4-J41	Mola, Pastilha	1	1	1	1		
		• Inclui: Sangria freios		4	43112-KZ4-J41	Trava, Suporte	1	1	1	1		
				5	43131-KW3-006	Pino, Parafuso	1	1	1	1		
				6	43150-KZ4-J41	Cáliper, Freio Traseiro (NISSIN)	1	-	-	-		
							-	1	-	-		DK
							-	1	-	-	~ 5K110728	ED
					43150-KRN-711		-	1	-	-	5K110729	~ ED
							-	-	1	1		
				7	43190-KZ4-J41	Suporte, Traseiro	1	-	-	-		
							-	1	-	-		DK
							-	1	-	-	~ 5K110728	ED
					43190-KRN-711		-	1	-	-	5K110729	~ ED
							-	-	1	1		
				8	43215-KZ4-J41	Pino	1	1	1	1		
				9	43330-KZ4-J40ZA	Tampa, Disco Traseiro	1	1	1	1		
						TNATURAL	1	1	1	1		
				10	43340-KZ4-J40ZA	Protetor, Cáliper Traseiro	1	1	-	-		
						TNATURAL	1	1	-	-		
					43340-MEY-000ZA	*TNATURAL*	-	-	1	1		

C-11

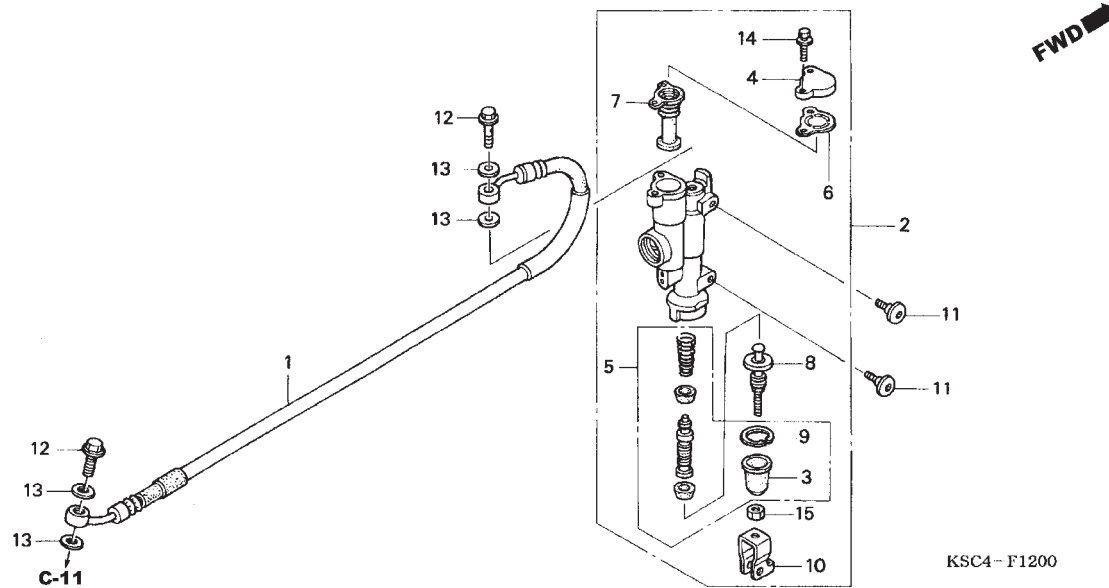
Cáliper do Freio Traseiro



Ref. Nº	N.O.S.	Item de serviço	T.M.O.	Ref. Nº	Nº da peça	Descrição	Qtd.				Nº de série	Tipo
							4	5	6	7		
				11	43352-568-003	Parafuso, Sangria (NISSIN)	1	1	1	1
				12	43353-461-771	Tampa, Sangria	1	1	1	1
				13	45107-MCT-006	Pistão (22 A)	1	1	1	1
				14	45111-MAJ-G41	Anel, Limitador	1	1	1	1
				15	45132-166-016	Capa, Pino (NISSIN)	1	1	1	1
				16	45133-MA3-006	Capa B	1	1	1	1
				17	90004-GHB-600	Parafuso, Flange, 6x10 (NSHF)	4	4	4	4

C-12

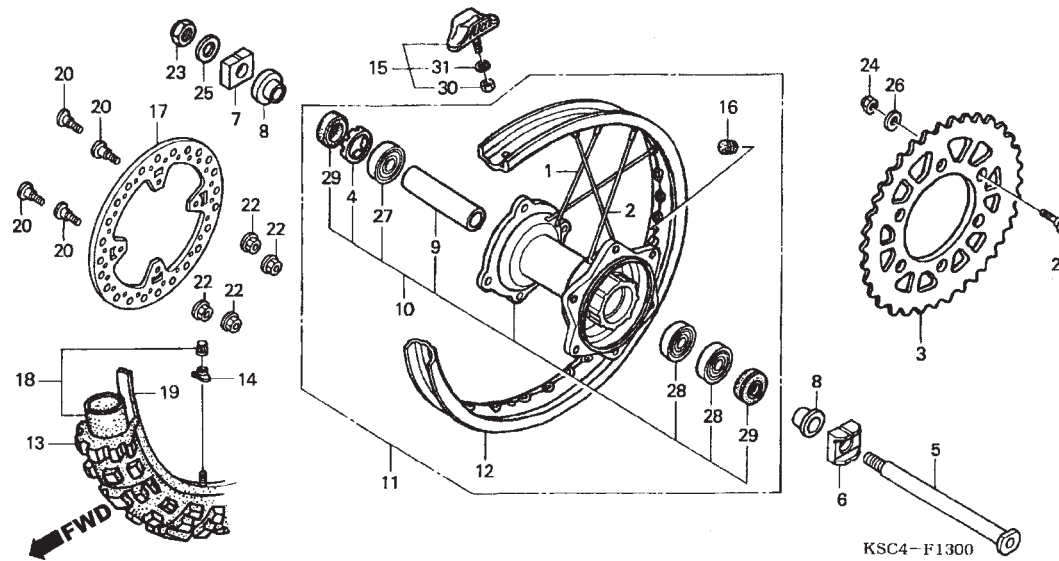
Cilindro Mestre do Freio Traseiro



Ref. Nº	N.O.S.	Item de serviço	T.M.O.	Ref. Nº	Nº da peça	Descrição	Qtd. CRF250X				Nº de série	Tipo
							4	5	6	7		
1	712130	Mangueira, Freio Traseiro • Inclui: Sangria freios	0,6	1	43310-KZ4-J41	Mangueira, Freio Traseiro	1	1	1	1
2	712125	Cilindro, Mestre Freio Traseiro • Inclui: Sangria freios	0,4	2	43500-KZ4-J42	Cilindro, Mestre Freio Traseiro (NISSIN)	1	1	1	1
3				3	43504-MB2-006	Capa Comp.	1	1	1	1
4				4	43513-KZ4-J41	Tampa, Cilindro Mestre	1	1	1	1
5	7121H0	Pistão, Cilindro Mestre Freio Traseiro • Inclui: Sangria freios	0,5	5	43520-KZ4-J42	Pistão, Cilindro Mestre	1	1	1	1
6				6	43521-KZ4-J41	Placa, Diafragma	1	1	1	1
7	7121G7	Diafragma, Cilindro Mestre Freio Traseiro	0,1	7	43522-KZ4-J41	Diafragma	1	1	1	1
				8	43530-KZ4-J41	Vareta, Acionamento	1	1	1	1
				9	46182-500-013	Anel, Elástico	1	1	1	1
				10	46504-KZ4-J 41	Junção, Vareta Freio	1	1	1	1
				11	90114-MAC-780	Parafuso, Tampa Disco Dianteiro	2	2	2	2
				12	90145-MS9-612	Parafuso, Óleo, 10x22	2	2	2	2
				13	90545-300-000	Parafuso, Arruela Óleo	4	4	4	4
				14	93401-04016-00	Parafuso, Arruela, 4x16	2	2	2	2
				15	94002-06000-0S	Porca, Sextavada, 6mm	1	1	1	1

C-13

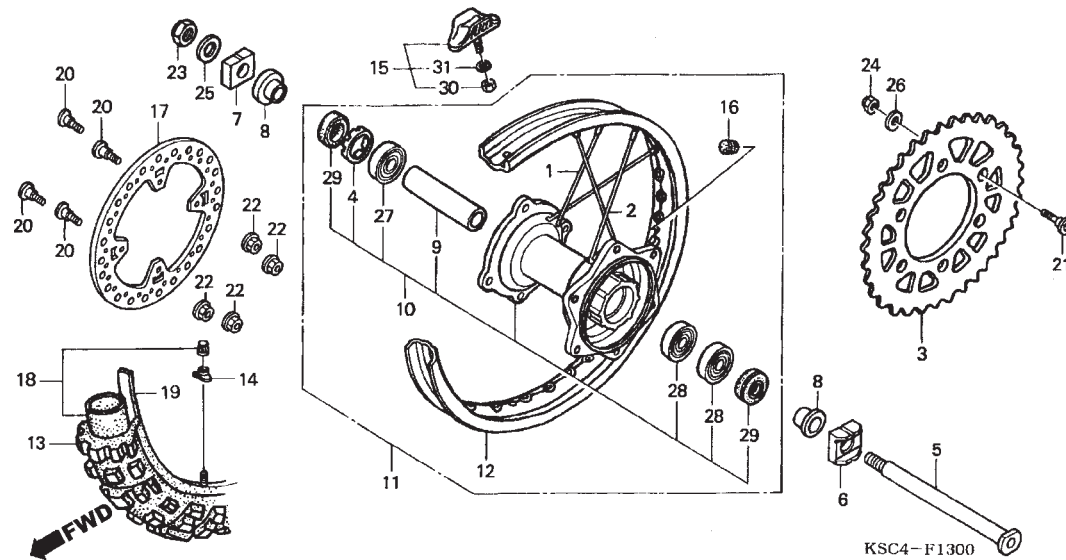
Roda Traseira



Ref. Nº	N.O.S.	Item de serviço	T.M.O.	Ref. Nº	Nº da peça	Descrição	Qtd. CRF250X				Nº de série	Tipo
							4	5	6	7		
3	7101A0	Coroa, Transmissão	0,4	1	06420-KSC-000	Raio, Traseiro (Interno)	16	16	-	-
5	710160	Eixo, Roda Traseira	0,3		06420-MEY-000						
10	710121	Cubo, Roda Traseira	2,5			(Interno)	-	-	16	16
11	710118	Roda Traseira	1,0	2	06421-KSC-000	Raio, Traseiro (Externo)	16	16	-	-
12	710127	Aro, Roda: Traseiro	2,4		06421-MEY-000						
13		(19)				(Externo)	-	-	16	16
	710142	Pneu Traseiro (Um)	0,9	3	41204-KZ4-J30	Coroa, Transmissão (53D)	1	1	1	1
17	711145	Disco, Freio Traseiro	0,4		41201-KSR-J00	Coroa, Transmissão (54D)	(1)	(1)	(1)	(1)
18		(19)			41203-KZ4-J30	Coroa, Transmissão (52D)	(1)	(1)	(1)	(1)
	7101A7	Câmara, Ar Pneu Traseiro (Uma)	0,9	4	41231-KZ4-J20	Trava, Rolamento Roda Traseira	1	1	1	1
27		(9,28)			42301-KZ4-J40	Eixo, Roda Traseira	1	1	1	1
	710133	Rolamento, Roda Traseira(Um)	0,5	6	42305-KZ4-J40	Bucha, Eixo Traseiro Esquerdo	1	1	1	1
	710133G	• Substituição 1 rolamento		7	42306-KZ4-J20	Bucha, Eixo Traseiro Direito	1	1	1	1
		(adicional)	0,1								
	710133A	• Substituição 2 rolamentos		8	42311-KZ4-J40	Bucha, Lateral Roda Traseira	2	2	2	2
		(adicionais)	0,2								
				9	42620-KZ4-J20	Bucha, Distanciadora Roda Traseira	1	1	1	1
				10	42635-MEN-000	Cubo Comp., Traseira	1	1	-	-
					42635-KRN-710	-	-	1	1
				11	42650-KSC-000	Roda Comp., Traseira	1	1	-	-
					42650-MEY-000	-	-	1	1
				12	42701-KSC-003	Aro, Roda Traseira (18x2,15)	1	1	1	1
				13	42711-KSC-004	Pneu, Traseiro (DUNLOP) (100/100-18 59M D756)	1	1	-	-
						-	-	-	1	U

C-13

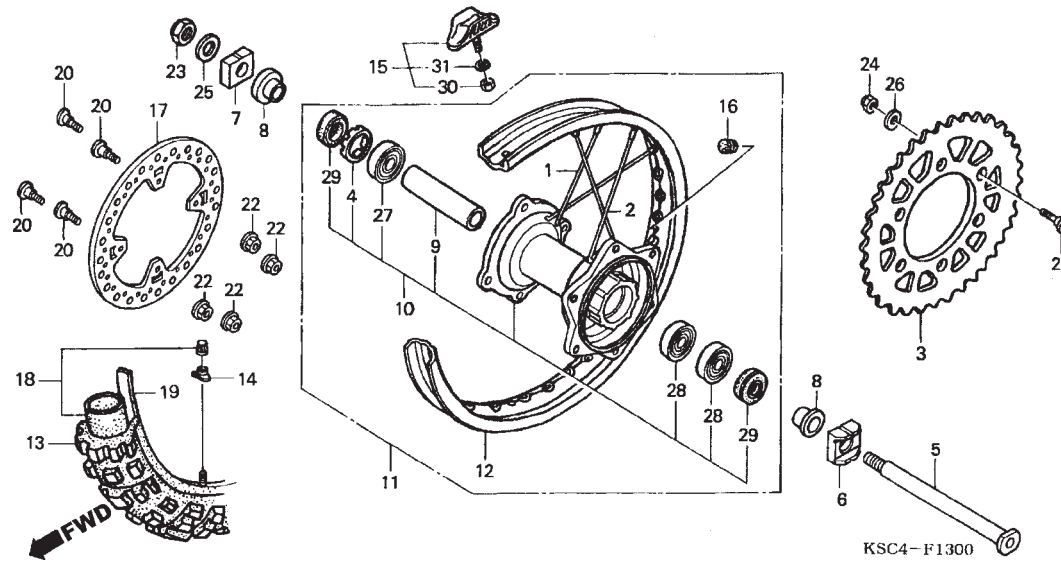
Roda Traseira



Ref. Nº	N.O.S.	Item de serviço	T.M.O.	Ref. Nº	Nº da peça	Descrição	Qtd.				Nº de série	Tipo
							4	5	6	7		
				13)	42711-KSC-D01	Pneu, Traseiro (120/90-18M/C65R) (BRIDGESTONE) ..	-	-	1	-
						-	-	-	1	ED
				14	42714-KA3-710	Tampa, Válvula	1	1	1	1
				15	42715-MA0-770	Limitador (2,15)	1	1	1	1
				16	42717-329-000	Tampa, Aro	1	1	1	1
				17	43351-KZ4-J40	Disco, Freio Traseiro	1	1	1	1
				18	44712-300-004	Tube,Pneu (3,25/3,50-19) (DUNLOP)	1	1	-	-
						-	-	-	1	U
					44712-434-003	Tube,Pneu (3,00-23) (BRIDGESTONE)	-	-	1	-
						-	-	-	1	ED
				19	44713-300-004	Protetor, Câmara Ar (DUNLOP) (1,85x18)	1	1	-	-
						-	-	-	1	U
					44713-300-003	Protetor, Câmara Ar (BRIDGESTONE)(19)	-	-	1	-
						-	-	-	1	ED
				20	90105-MAC-680	Parafuso, Disco, 6x19	4	4	4	4
				21	90125-KA4-000	Parafuso, Phillips, 8x31	6	6	6	6
				22	90301-473-003	Porca, U, 6mm	4	4	4	4
				23	90305-KZ4-J20	Porca, U, 22mm	1	1	1	1
				24	90309-ML3-791	Porca, U, 8mm	6	6	6	6
				25	90401-KZ4-J20	Arruela,22x35x2	1	1	1	1
				26	90465-MC4-000	Arruela, 8mm	6	6	6	6
				27	91051-KZ4-J21	Rolamento, Radial Esferas, 69052RS	1	1	1	1
				28	91052-KZ4-J21	Rolamento, Radial Esferas, 6905RS	2	2	2	2

C-13

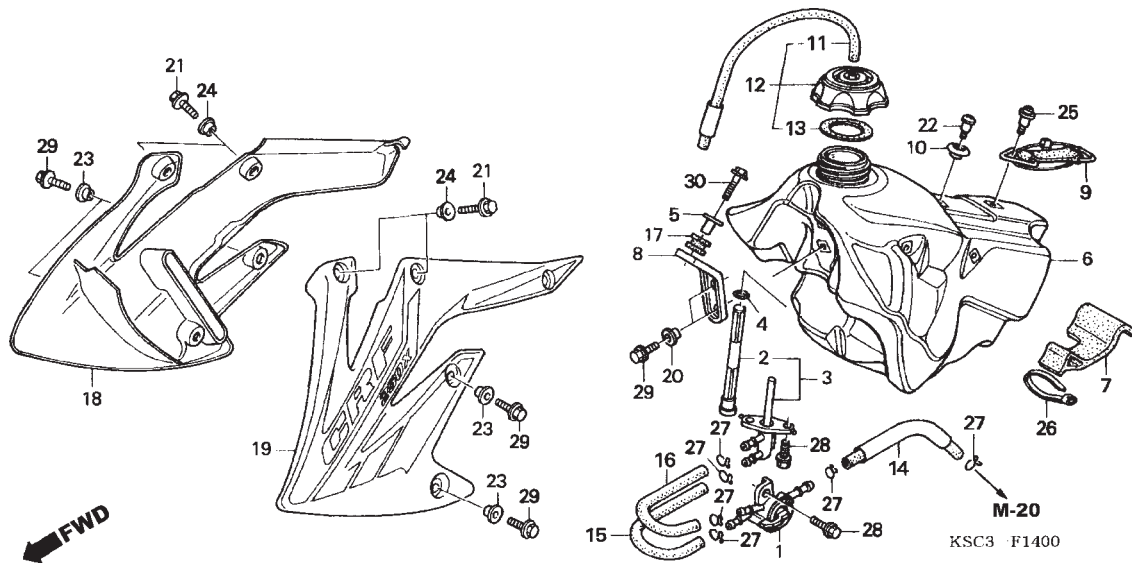
Roda Traseira



Ref. Nº	N.O.S.	Item de serviço	T.M.O.	Ref. Nº	Nº da peça	Descrição	Qtd.				Nº de série	Tipo
							4	5	6	7		
				29	91251-KZ4-J21	Vedador Pó, 32x43x7	2	2	2	2
				30	94001-08000-0S	Porca, Sextavada, 8mm	1	1	1	1
				31	94111-08000	Arruela, Pressão, 8mm	1	1	1	1

C-14

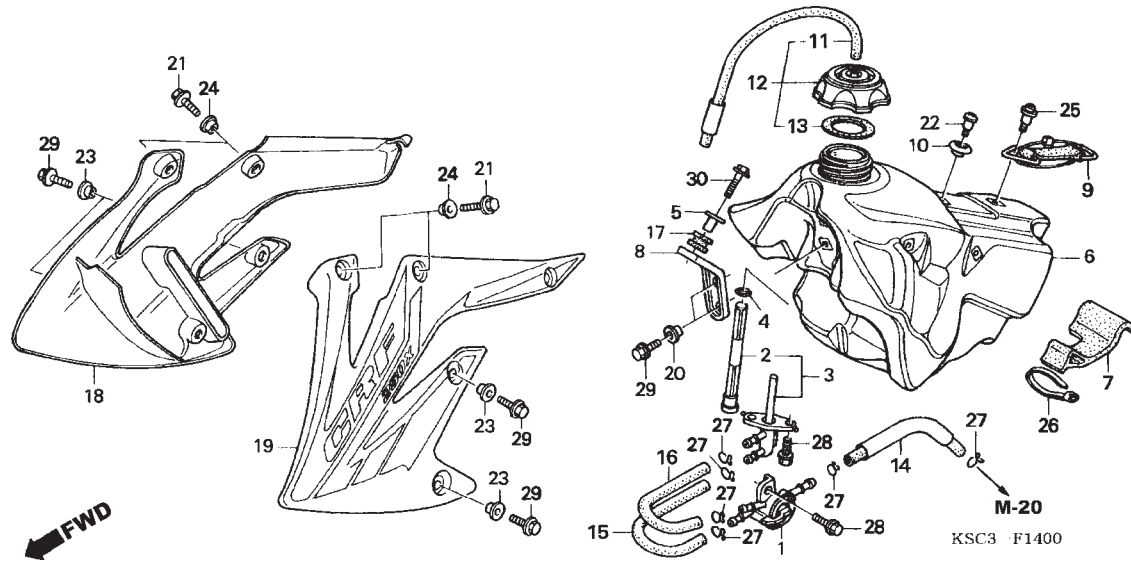
Tanque de Combustível



Ref. Nº	N.O.S.	Item de serviço	T.M.O.	Ref. Nº	Nº da peça	Descrição	Qtd. CRF250X				Nº de série	Tipo
							4	5	6	7		
1	310110	Registro Comp., Combustível	0,2	1	16950-KSC-003	Registro Comp., Combustível	1	1	1	1
2	310115	Tela, Filtro Combustível	0,3	2	16952-KCY-671	Tela, Filtro Combustível	1	1	1	1
3	3101D5	Junção, Tanque Combustível	0,3	3	16955-KSC-003	Junção Comp., Combustível	1	1	1	1
6	310100	Tanque, Combustível	0,3	4	16997-467-000	Anel, Vedação, 11,8x3,55	1	1	1	1
18	1151A0	Carenagem, Radiador: Direita	0,1	5	17509-KZ3-B00	Bucha, Fixação Tanque	1	1	1	1
	1151A5	Carenagem, Radiador: Ambas	0,1									
19	115126	Carenagem, Radiador: Esquerda	0,1	6	17510-KSC-000	Tanque Combustível	1	1	1	1
	1151A5	Carenagem, Radiador: Ambas	0,1	7	17512-KRN-000	Coxim, Fixação Tanque Combustível	1	1	1	1
				8	17515-KSC-000	Suporte, Dianteiro Tanque	1	1	1	1
				9	17516-KZ3-B00	Presilha, Traseira Tanque	1	1	1	1
				10	17518-KZ4-710	Bucha, Dianteira Assento	1	1	1	1
				11	17521-KZ4-J20	Tubo Comp., Respiro Tampa Tanque	1	1	1	1
				12	17620-MEB-670	Tampa Comp., Tanque Combustível	1	1	1	1
				13	17624-KT1-780	Guarnição, Tampa Combustível	1	1	1	1
				14	17681-KSC-000	Tubo B, Combustível	1	1	1	1
				15	17684-KSC-000	Tubo A, Principal Combustível	1	1	1	1
				16	17685-KSC-000	Tubo A, Reserva Combustível	1	1	1	1
				17	18334-ML3-680	Coxim, Silenciador	1	1	1	1
				18	19071-KSC-000ZB	Carenagem, Direita Radiador *Tipo 1* (WL)	1	-	-	-
					19071-KSC-730ZA	-	1	-	-
					19071-KSC-A00ZA	-	-	1	-
					19071-KSC-A10ZA	-	-	-	1
				19	19072-KSC-000ZB	Carenagem, Esquerda Radiador *Tipo 1* (WL)	1	-	-	-
					19072-KSC-730ZA	-	1	-	-
					19072-KSC-A00ZA	-	-	1	-

C-14

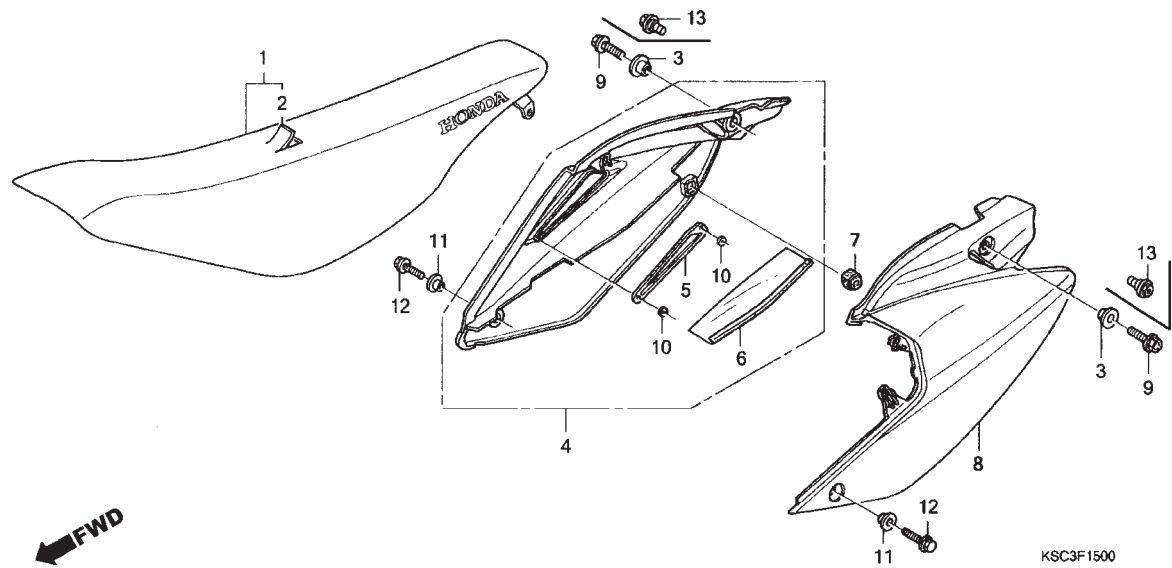
Tanque de Combustível



Ref. Nº	N.O.S.	Item de serviço	T.M.O.	Ref. Nº	Nº da peça	Descrição	Qty. CRF250X				Nº de série	Tipo
							4	5	6	7		
				19)	19072-KSC-A10ZA	Carenagem, Esquerda Radiador *Tipo 1*(WL)	-	-	-	1
				20)	84706-415-000	Bucha	2	2	2	2
				21)	90106-KRN-000	Parafuso, Flange, 5x12	4	4	4	4
				22)	90108-MN0-000	Parafuso, Phillips, 5x13	1	1	1	1
				23)	90501-KZ4-J20	Bucha A	4	4	4	4
				24)	90502-KRN-000	Bucha, Superior Carenagem	4	4	4	4
				25)	91422-MT8-770	Parafuso, Especial, 5mm	1	1	1	1
				26)	91560-MS8-600	Cabo	1	1	1	1
				27)	95002-02120	Presilha, Tubo (B12)	6	6	6	6
				28)	96001-06016-00	Parafuso, Flange, 6x16	3	3	3	3
				29)	96001-06018-00	Parafuso, Flange, 6x18	6	6	6	6
				30)	96001-06030-00	Parafuso, Flange, 6x30	1	1	1	1

C-15

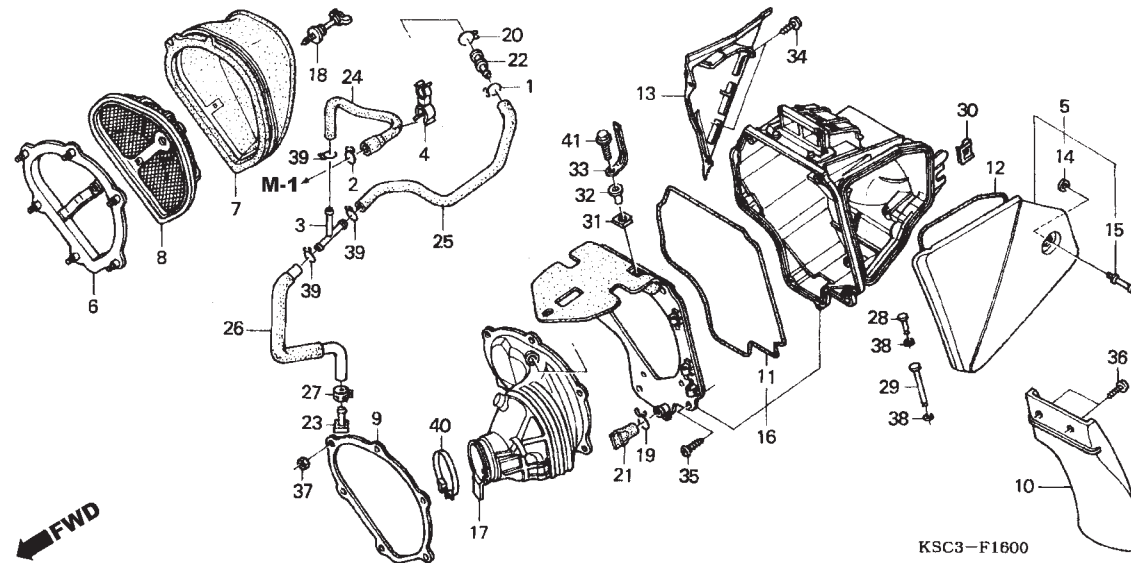
Assento • Tampa Lateral



Ref. Nº	N.O.S.	Item de serviço	T.M.O.	Ref. Nº	Nº da peça	Descrição	Qt. CRF250X				Nº de série	Tipo
							4	5	6	7		
1	413150	Assento	0,1	1	77100-KSC-010	Assento Comp.	1	1	1	-
4	4111H9	Tampa, Lateral: Direita	0,1		77100-KSC-A10	-	-	-	1
	4111J0	Tampa, Lateral: Ambas	0,1	2	77101-KSC-000	Capa Comp., Assento (Sem Letras Impressas)	1	1	1	-
8	4111H8	Tampa, Lateral: Esquerda	0,1		77101-KSC-A10	-	-	-	1
	4111J0	Tampa, Lateral: Ambas	0,1	3	83505-KM4-000	Bucha, Fixação Caixa Ferramentas	2	2	2	-
				4	83510-KSC-000	Tampa, Lateral Direita	1	1	1	1
				5	83513-KSC-000	Placa	1	1	1	1
				6	83514-KSC-000	Aquecimento Protetor	1	1	1	1
				7	83515-KS7-830	Coxim, Limitador Tampa Lateral	1	1	1	1
				8	83610-KSC-000	Tampa, Lateral Esquerda	1	1	1	1
				9	90123-MEN-670	Parafuso, Flange, 8x16	2	2	2	-
				10	90313-GAH-780	Porca 3mm	2	2	2	2
				11	90501-KZ4-J20	Bucha A	2	2	2	2
				12	96001-06014-00	Parafuso, Flange, 6x14	2	2	2	2
				13	90102-MEN-710	Parafuso, Especial, 8mm	-	-	-	2

C-16

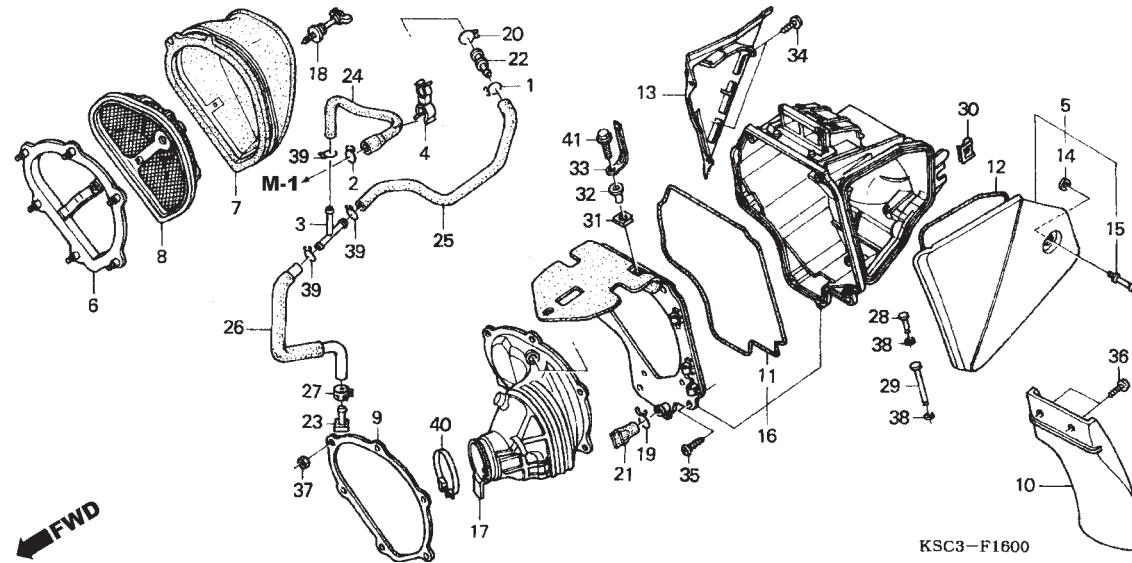
Filtro de Ar



Ref. Nº	N.O.S.	Item de serviço	T.M.O.	Ref. Nº	Nº da peça	Descrição	Qty. CRF250X				Nº de série	Tipo
							4	5	6	7		
5	312102	Tampa, Carcaça Filtro Ar	0,1	1	15707-634-000	Presilha, Tubo Dreno Óleo	1	1	1	1
6	3121F4	Base, Filtro Ar	0,8	2	15771-551-000	Presilha, Tubo Dreno Óleo	1	1	1	1
7	312105	Elemento, Filtro Ar	0,2	3	16959-MY1-000	Junção, Tubo Combustível	1	1	1	1
10	4131A0	Protetor, Carcaça Filtro Ar	0,1	4	16965-VM0-771	Presilha, Mangueira	1	1	1	1
13	3121A7	Tampa, Lateral Carcaça Filtro Ar: Direita	0,2	5	17211-KSC-000	Tampa Comp., Filtro Ar	1	1	1	1
16	3121A5	Carcaça, Filtro Ar	0,8	6	17212-MEN-670	Suporte, Elemento Filtro Ar	1	1	1	1
17	3121B6	Tubo, Conexão Filtro Ar	0,8	7	17213-KSC-000	Elemento, Filtro Ar	1	1	1	1
				8	17214-MEN-670	Base Comp., Elemento	1	1	1	1
				9	17217-MEB-770	Placa, Dianteira Carcaça Filtro Ar	1	1	1	1
				10	17218-KRN-000	Protetor, Carcaça Filtro Ar	1	1	1	1
				11	17218-KSC-000	Vedador, Carcaça Filtro Ar	1	1	1	1
				12	17219-KSC-000	Vedador, Filtro Ar Tampa (A)	1	1	1	1
				13	17221-KSC-000	Tampa, Lateral Direita	1	1	1	1
				14	17224-KN5-670	Arruela, Fixação Tampa Filtro Ar	1	1	1	1
				15	17225-KN5-670	Prisioneiro, 6x21	1	1	1	1
				16	17250-KSC-000	Carcaça Comp., Filtro Ar	1	-	-	-	U
					17250-KSC-010	1	-	-	-	~ 4K000002	ED
						1	-	-	4K000003	~	ED
						-	1	1	1
				17	17253-KSC-000	Tubo, Conexão Filtro Ar	1	1	1	1
				18	17291-KSC-000	Parafuso, Fixação Elemento Filtro Ar	1	1	1	1
				19	17316-MN1-670	Presilha A, Tubo Respiro	1	1	1	1
				20	17316-611-000	Presilha, Tubo Respiro	1	1	1	1

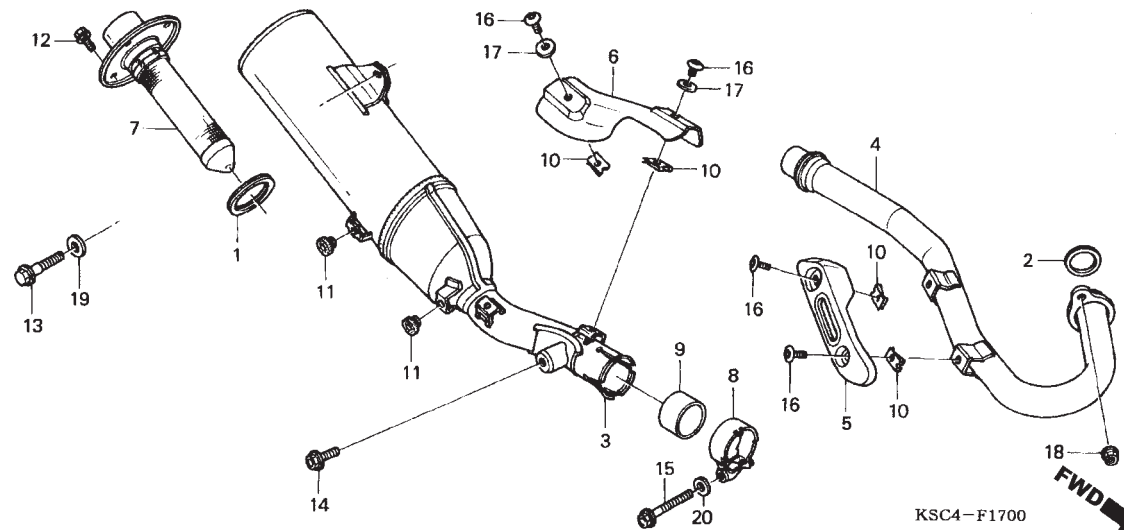
C-16

Filtro de Ar



Ref. Nº	N.O.S.	Item de serviço	T.M.O.	Ref. Nº	Nº da peça	Descrição	Qtd. CRF250X				Nº de série	Tipo
							4	5	6	7		
				21	17358-HA0-680	Tubo, Dreno	1	1	1	1
				22	17359-MAG-L00	Junção, Tubo Respiro	1	1	1	1
				23	17370-419-700	Plugue, Tubo Respiro	1	1	1	1
				24	17372-KRN-000	Tubo A, Respiro	1	1	1	1
				25	17374-KRN-000	Tubo B, Respiro	1	1	1	1
				26	17375-KSC-000	Tubo C, Respiro	1	1	1	1
				27	43514-KS6-701	Presilha, Mangueira Óleo Cilindro Mestre	1	1	1	1
				28	53189-GCS-000	Pino, Trava Alavanca Freio	1	1	1	1
				29	64308-GG2-000	Pino, Articulação	1	1	1	1
				30	64508-KV3-000	Placa, Mola	1	1	1	1
				31	90305-GK8-000	Porca, Presilha, 6mm	1	1	1	1
				32	90501-KRN-000	Bucha, Filtro Ar	1	1	1	1
				33	91413-679-000	Presilha, 2x70	1	1	1	1
				34	93903-24380	Parafuso, Fixação, 4x12	2	2	2	2
				35	93903-25380	Parafuso, Fixação, 5x16	7	7	7	7
				36	93913-25410	Parafuso, Fixação, 5x16 (PO)	2	2	2	2
				37	94002-05070-0S	Porca, Sextavada, 5mm	6	6	6	6
				38	94540-03010	E-Anel, 3mm	2	2	2	2
				39	95002-02120	Presilha, Tubo (B12)	3	3	3	3
				40	95018-60321	Presilha, Tubo Conexão Filtro Ar (60)	1	1	1	1
				41	96001-06016-00	Parafuso, Flange, 6x16	1	1	1	1

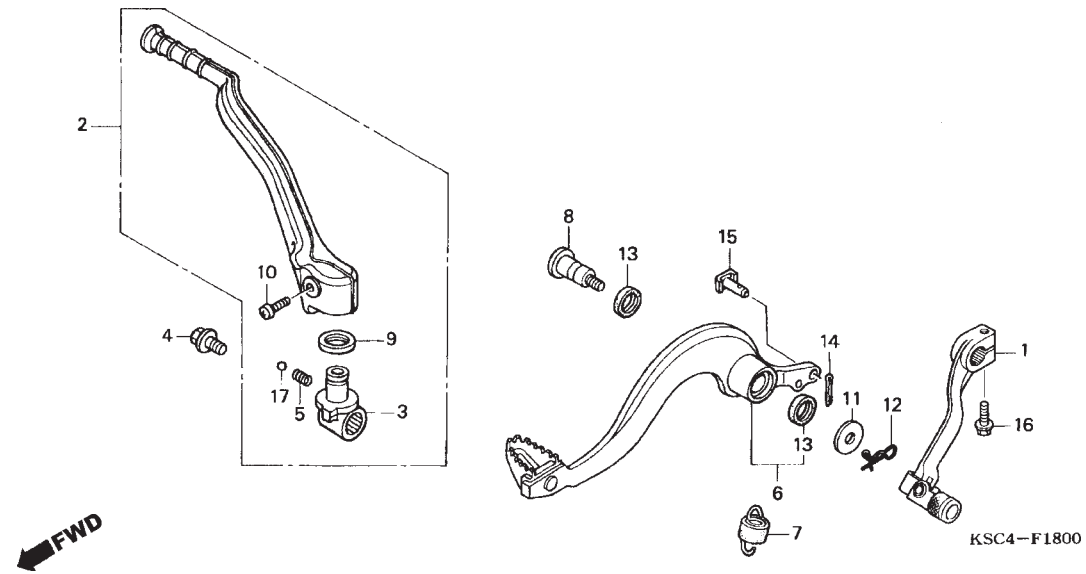
C-17 Escapamento



Ref. Nº	N.O.S.	Item de serviço	T.M.O.	Ref. Nº	Nº da peça	Descrição	Qtd. CRF250X				Nº de série	Tipo
							4	5	6	7		
2	3131B4	Junta, Tubo Escape	0,2	1	18291-KPS-900	Junta, EX. Silencioso	1	1	1	1
3	313120	Silencioso	0,2	2	18291-MM5-860	Junta, Tubo Escape	1	1	1	1
4	313110	Tubo, Escape	0,2	3	18310-KSC-010	Silencioso Comp.	1	1	1	1
5	3131A6	Protetor, Tubo Escape	0,1	4	18320-KSC-000	Tubo Comp., Escape	1	1	1	1
6	313121	Protetor, Silencioso	0,1	5	18323-KRN-000	Protetor, Tubo Escape	1	1	1	1
7	3131C1	Detentor, Fagulhas	0,1	6	18324-KRN-000	Protetor, Silencioso	1	1	1	1
				7	18355-KSC-000	Detentor Fagulhas, Comp.	1	1	1	-
					18355-KSC-A10	-	-	-	-
				8	18374-MG7-701	Presilha, Silencioso Esquerdo	1	1	1	1
				9	18392-MK4-000	Guarnição, Silencioso	1	1	1	1
				10	19508-KA3-710	Porca, Pressão, 6mm	4	4	4	4
				11	83512-KA4-700	Coxim, Tampa Lateral	2	2	2	2
				12	90101-KCE-000	Parafuso, Flange, 6x10	4	4	4	4
				13	90101-KZ3-J50	Parafuso, Flange, 8x24	1	1	1	1
				14	90123-KZ4-J40	Parafuso, Flange, 8x18	1	1	1	1
				15	90124-KZ4-J40	Parafuso, Flange, 8x35	1	1	1	1
				16	90170-MEB-670	Parafuso, Especial, 6mm	4	4	4	4
				17	90406-KV3-780	Arruela 6mm	2	2	2	2
				18	94050-08000	Porca, Flange, 8mm	2	2	2	2
				19	94101-08000	Arruela, Lisa, 8mm	1	1	1	1
				20	94102-08800	Arruela, Lisa, 8mm	1	1	1	1

C-18

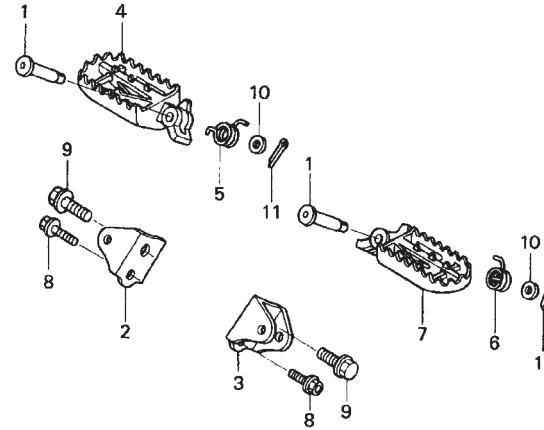
Pedal de Apoio • Pedal do Câmbio



Ref. Nº	N.O.S.	Item de serviço	T.M.O.	Ref. Nº	Nº da peça	Descrição	Qt. CRF250X				Nº de série	Tipo
							4	5	6	7		
1	4101A1	Pedal, Câmbio	0,1	1	24700-KRN-000	Pedal, Câmbio	1	1	1	1
2	112107	Braço, Pedal Partida	0,1	2	28300-KRN-000	Braço Comp., Pedal Partida	1	1	1	1
6	810160	Pedal, Freio Traseiro	0,2	3	28302-KRN-000	Junção, Braço Pedal Partida	1	1	1	1
				4	28306-MEN-670	Parafuso, Junção Pedal Partida	1	1	1	1
				5	28333-KK0-000	Mola, Pedal Partida	1	1	1	1
				6	46510-KSC-000	Pedal, Freio Traseiro	1	1	1	1
				7	46511-KZ4-J00	Mola Comp., Retorno Freio Traseiro	1	1	1	1
				8	46513-KSC-000	Eixo, Freio	1	1	1	-
					46513-KSC-A10	-	-	-	1
				9	46525-KK0-003	Vedador Pó, 17x20x2,5	1	1	1	1
				10	90103-KRN-000	Parafuso, Braço Pedal	1	1	1	1
				11	90404-MEN-670	Arruela, 26x9	1	1	1	-
					90512-KRN-730	Arruela, 26x10,5	-	-	-	1
				12	90705-PFF-300	Pino, 8mm	1	1	1	1
				13	91251-444-000	Vedador Pó, 15x20x2,5	2	2	2	2
				14	94201-20120	Cupilha, 2,0x12	1	1	1	1
				15	95015-54000	Pino D, Junção	1	1	1	1
				16	96001-06022-00	Parafuso, Flange, 6x22	1	1	1	1
				17	96211-08000	Esfera, Aço, #8 (1/4)	1	1	1	1

C-19

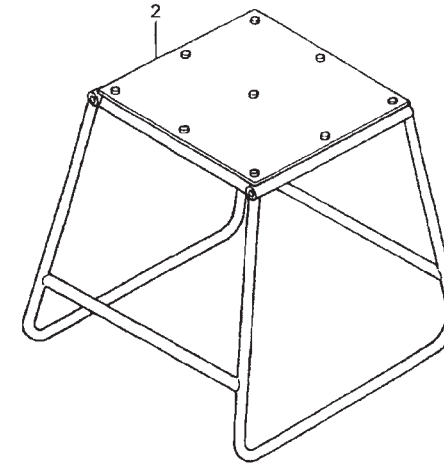
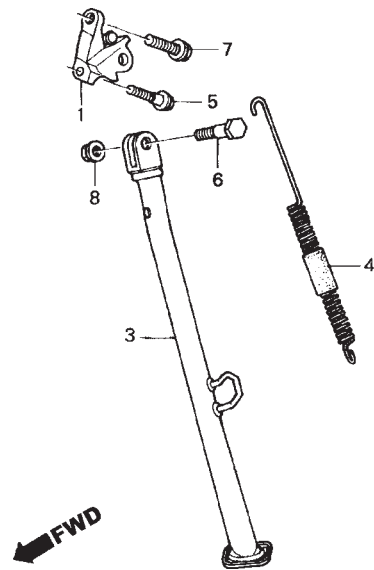
Pedal



KSC4-F1900

Ref. Nº	N.O.S.	Item de serviço	T.M.O.	Ref. Nº	Nº da peça	Descrição	Qty. CRF250X				Nº de série	Tipo	
							4	5	6	7			
2	4101C4	Suporte, Pedal: Direito	0,2	1	50603-KZ4-J40	Pino, Junção	2	2	2	2	
	4101N7	Suporte, Pedal: Ambos	0,3	2	50610-MEN-670	Suporte, Direito Pedal	1	-	-	-	
3	4101C3	Suporte, Pedal: Esquerdo	0,2				-	1	-	-	DK	
	4101N7	Suporte, Pedal: Ambos	0,3				-	1	-	-	~ 5K111702	ED	
4	4101C6	Apoio, Cavalete: Direito	0,1		50610-MEN-671	-	1	-	-	5K111703	~	ED
	4101J1	Apoio, Cavalete: Ambos	0,2				-	-	1	1	
7	4101C5	Apoio, Cavalete: Esquerdo	0,1	3	50611-MEN-670	Suporte, Esquerdo Pedal	1	-	-	-	
	4101J1	Apoio, Cavalete: Ambos	0,2				-	1	-	-	DK	
					50611-MEN-671	-	1	-	-	~ 5K111702	ED	
							-	1	-	-	5K111703	~	ED
							-	-	1	1	
				4	50616-MEN-670	Braço, Pedal Direito	1	1	1	1	
				5	50617-KZ4-J40	Mola, Retorno Pedal Direito	1	1	1	1	
				6	50618-KZ4-J40	Mola, Retorno Pedal Esquerdo	1	1	1	1	
				7	50642-MEN-670	Braço, Pedal Esquerdo	1	1	1	1	
				8	90101-KZ3-J50	Parafuso, Flange, 8x24	2	2	2	2	
				9	90101-KZ4-J40	Parafuso, Pedal, 12mm	2	2	2	2	
				10	94102-08800	Arruela, Lisa, 8mm	2	2	2	2	
				11	94201-25150	Cupilha, 2,5x15	2	2	2	2	

C-20 Cavalete

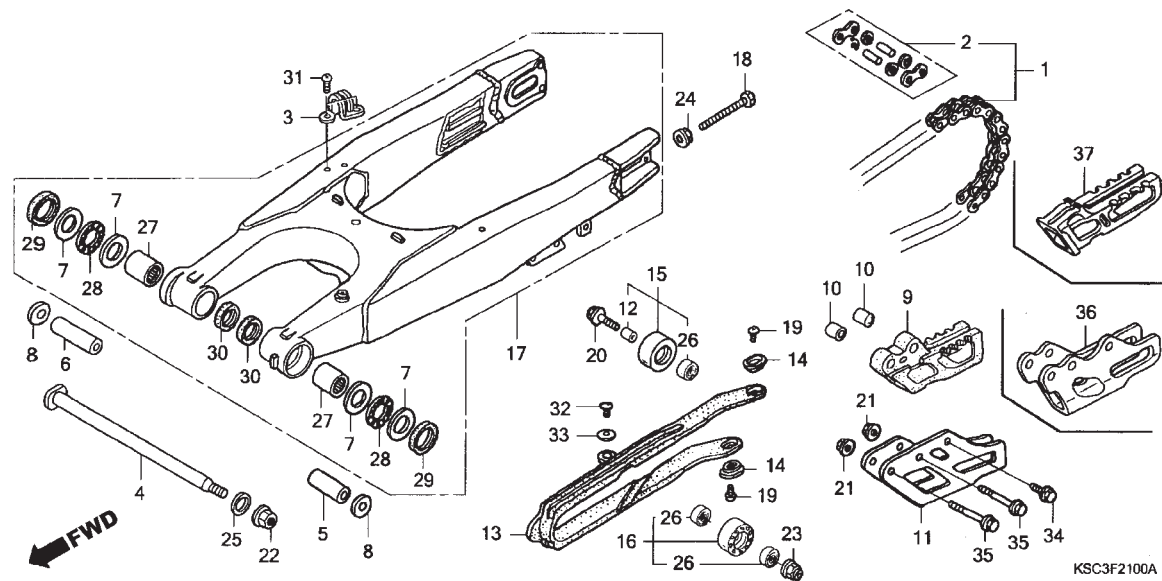


KSC3-F2000

Ref. Nº	N.O.S.	Item de serviço	T.M.O.	Ref. Nº	Nº da peça	Descrição	Qtd. CRF250X				Nº de série	Tipo
							4	5	6	7		
1	410181	Suporte, Cavalete Lateral	0,2	1	50125-KSC-000	Suporte, Cavalete Lateral	1	1	1	1
3	410180	Apoio, Cavalete Lateral	0,2	2	50500-KA3-820	Cavalete, Principal	(1)	(1)	(1)	(1)
4	410182	Mola, Cavalete Lateral	0,1	3	50530-KSC-000	Apoio, Cavalete Lateral	1	1	1	1
				4	50540-KSC-000	Mola Comp., Cavalete Lateral	1	1	1	1
				5	90101-KZ3-J50	Parafuso, Flange, 8x24	1	1	1	1
				6	90108-MJ0-000	Parafuso, Cavalete Lateral	1	1	1	1
				7	90122-MEN-670	Parafuso, 10x24	1	1	1	1
				8	90304-GE8-003	Porca, U, 10mm	1	1	1	1

C-21

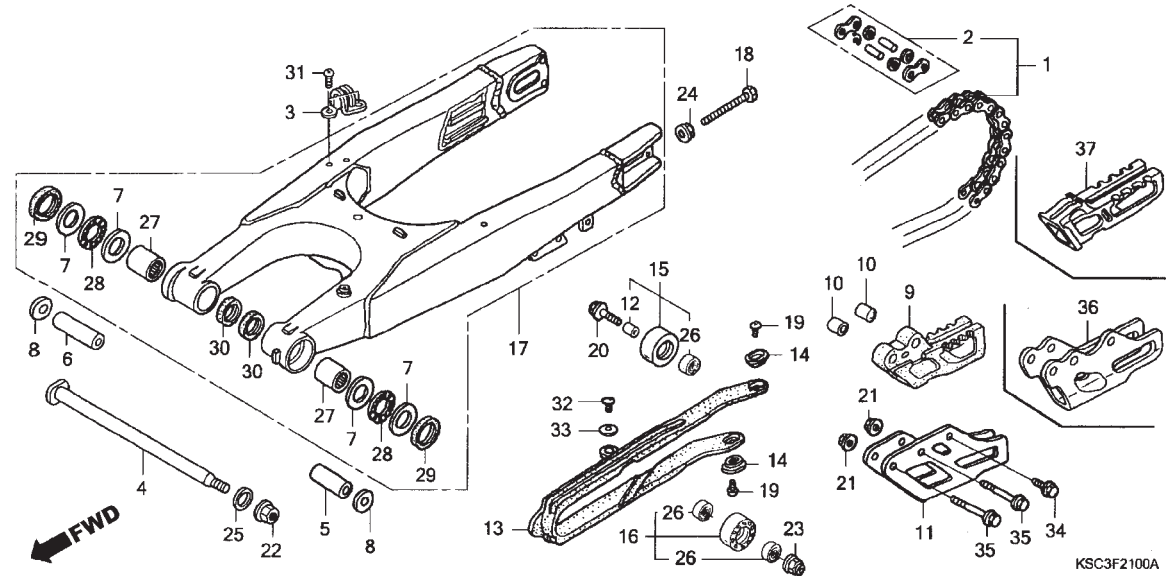
Garfo Traseiro



Ref. Nº	N.O.S.	Item de serviço	T.M.O.	Ref. Nº	Nº da peça	Descrição	Qty. CRF250X							Nº de série	Tipo
							4	5	6	7					
1	213165	Corrente, Transmissão	0,5	1	06405-KSC-003	Corrente, Transmissão (DID520MXV-120L)	1	1	1	1					
5	5121B1	Bucha, Garfo Traseiro: Esquerda	0,8	2	40545-KSC-003	Junção, Corrente Comando	1	1	1	1					
	5121G8	Bucha, Garfo Traseiro: Ambas	0,8	3	43468-KZ3-B00	Guia, Mangueira Freio Traseiro	1	1	1	1					
6	5121B2	Bucha, Garfo Traseiro: Direita	0,8	4	52101-KZ4-J40	Eixo, Garfo Traseiro	1	1	1	1					
	5121G8	Bucha, Garfo Traseiro: Ambas	0,8	5	52141-KZ3-J40	Bucha, Garfo Traseiro, 49mm	1	1	1	1					
9		(11,36,37)													
	4101E2	Guia, Corrente Comando	0,1	6	52141-KZ4-J40	Bucha, Garfo Traseiro (59mm)	1	1	1	1					
13	4101E5	Deslizador, Corrente	0,3	7	52143-KZ3-860	Arruela, Garfo Traseiro Lateral	4	4	4	4					
15	4101E4	Rolete, Tensor Corrente	0,1	8	52143-KZ4-J40	Bucha, Lateral Garfo Traseiro	2	2	2	2					
16	4101E3	Rolete, Corrente Inferior	0,1	9	52146-MEN-000	Guia, Corrente	1	1	-	-					
17	5121B0	Garfo Traseiro Comp.	1,1		52146-KRN-711	-	-	1	-					
27	5121C8	Rolamento, Garfo Traseiro: Esquerdo	1,1	10	52148-MEN-000	Bucha, Guia Corrente	2	2	2	-					
	5121C9	Rolamento, Garfo Traseiro: Direito	1,1	11	52156-ML3-910	Placa, Guia Corrente	1	1	-	-					
	5121D0	Rolamento, Garfo Traseiro: Ambos	1,2	12	52160-MEN-000	Bucha, Tensor Corrente	1	1	1	1					
				13	52170-MEB-750	Deslizador, Corrente	1	1	-	-					
					52170-KRN-710	-	-	1	1					
				14	52171-KR6-000	Arruela, Deslizador Corrente	2	2	2	2					
				15	52175-KSK-000	Rolete, Corrente (32)	1	1	1	1					
				16	52176-KZ3-J40	Rolete Comp., Inferior Corrente	1	1	-	-					
					52176-KRN-710	Rolete Comp., Inferior Corrente (34mm)	-	-	1	1					
				17	52200-KSR-J00	Garfo Traseiro, Comp.	1	1	-	-					
					52200-KSC-A00	-	-	1	-					
					52200-KRN-J00	-	-	-	1					

C-21

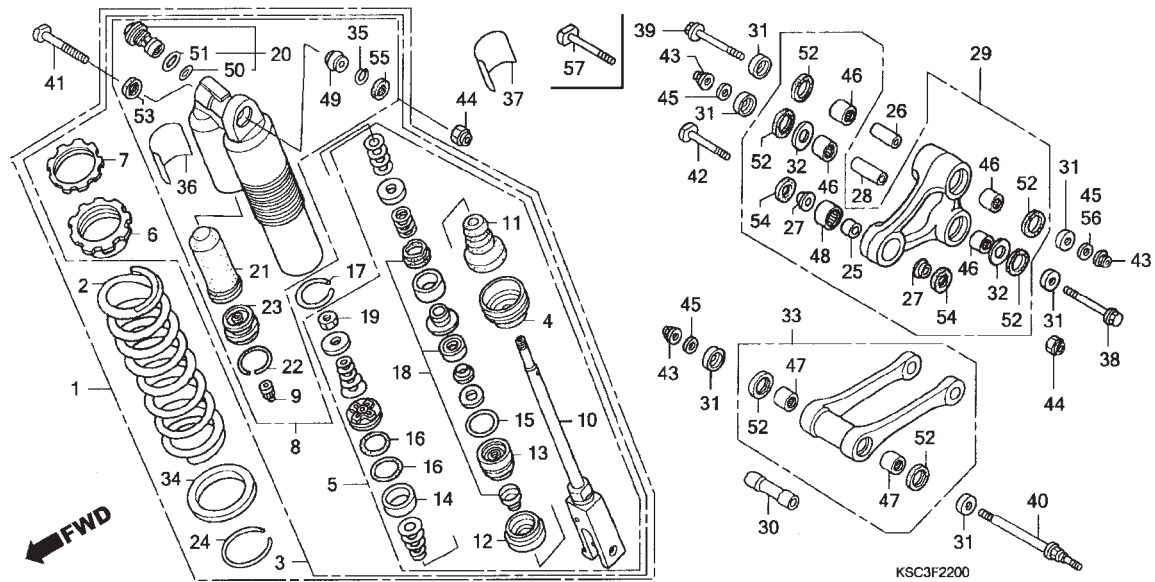
Garfo Traseiro



Ref. Nº	N.O.S.	Item de serviço	T.M.O.	Ref. Nº	Nº da peça	Descrição	Qt. CRF250X				Nº de série	Tipo
							4	5	6	7		
				18	90105-MEN-000	Parafuso, Sextavado, 8x47,5	2	2	2	2
				19	90115-KV3-700	Parafuso, Phillips, 5x8	2	2	2	2
				20	90124-MEB-770	Parafuso, Flange, 8x32	1	1	1	1
				21	90301-473-003	Porca, U, 6mm	2	2	2	2
				22	90305-KZ3-B01	Porca, U, Sextavada 14mm	1	1	1	1
				23	90309-ML3-791	Porca, U, 8mm	1	1	-	-
					90301-473-003	Porca, U, 6mm	-	-	1	1
				24	90309-357-000	Porca, Sextavada, 8mm	2	2	2	2
				25	90501-GBL-730	Arruela, 14mm	1	1	1	1
				26	91011-GCT-003	Rolamento, Radial Esferas, 608UU	3	3	3	3
				27	91071-MJO-003	Rolamento, Agulhas, 22x29x30(NTN)	2	2	2	2
				28	91072-KZ3-861	Rolamento, Encosto Agulhas	2	2	2	2
				29	91253-KZ3-861	Vedador Pó, 30x37x4	2	2	2	2
				30	91283-ML7-003	Vedador Pó, 22x29x4(ARAI)	2	2	2	2
				31	93500-05008-0A	Parafuso, Phillips, 5x8	2	2	2	2
				32	93500-05008-0G	Parafuso, Phillips, 5x8	1	1	1	1
				33	94103-05700	Arruela, Lisa, 5mm	1	1	1	1
				34	96001-06012-00	Parafuso, Flange, 6x12	1	1	1	1
				35	96001-06050-00	Parafuso, Flange, 6x50	2	2	2	-
					96001-06045-00	Parafuso, Flange, 6x45	-	-	-	2
				36	52147-KRN-710	Placa, Guia Corrente	-	-	1	-
					52147-MEN-J00	-	-	-	1
				37	52146-MEN-J00	Guia, Corrente	-	-	-	1

C-22

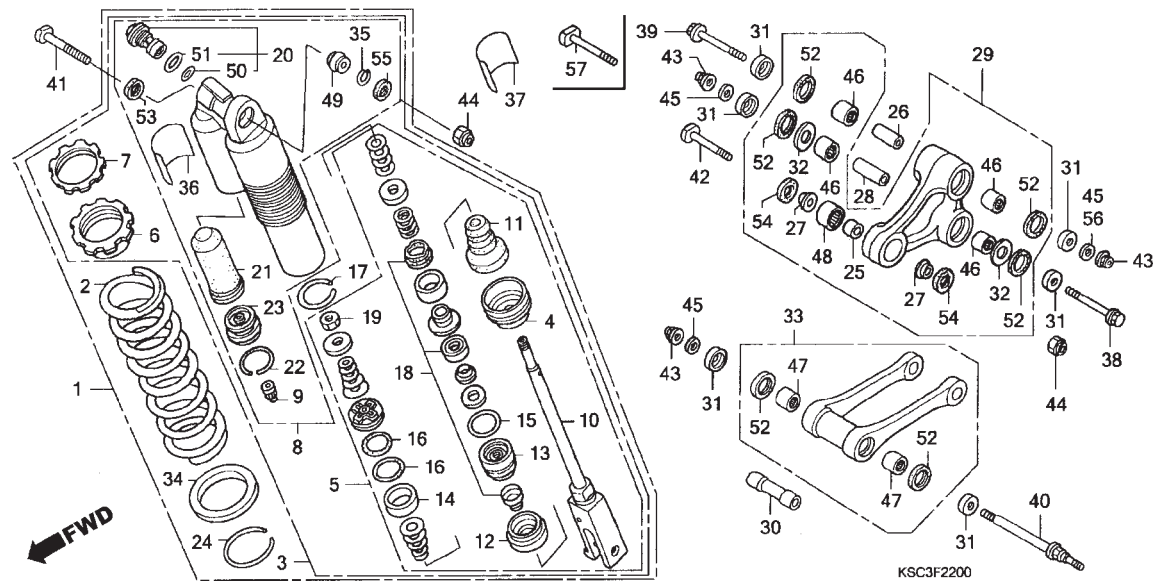
Amortecedor Traseiro



Ref. Nº	N.O.S.	Item de serviço	T.M.O.	Ref. Nº	Nº da peça	Descrição	Qty. CRF250X				Nº de série	Tipo
							4	5	6	7		
1	512115	Amortecedor, Traseiro	0,5	1	52400-KSC-003	Amortecedor Comp., Traseiro	1	1	-	-
2	5121B9	Mola, Amortecedor Traseiro	0,7		52400-KSC-A01	-	-	1	-
3	5121D2	Amortecedor, Traseiro	0,8		52400-KSC-A11	-	-	-	1
5	5121H0	Braço Comp., Amortecedor Traseiro	1,1	2	52401-KSC-003	Mola, Amortecedor Traseiro (SHOWA) (47,1N/MM,4,8KGF/MM)	1	1	1	1
8	5121D9	Carcaça, Amortecedor	1,1		52401-KZ3-J41	Mola, Amortecedor Traseiro (SHOWA) (49N/MM,5,0KGF/MM)	(1)	(1)	(1)	(1)
10	5121E1	Vareta, Amortecedor Traseiro (4,11,12,14,15,16,18,19)	1,3		52402-KZ3-J21	Mola, Amortecedor Traseiro (SHOWA) (44,6N/MM,4,55KGF/MM)	(1)	(1)	(1)	(1)
13	5121H1	Carcaça, Guia Vareta	1,3		52403-KZ3-J41	Mola, Amortecedor Traseiro (SHOWA) (51N/MM,5,2KGF/MM)	(1)	(1)	(1)	(1)
20	5121D8	Ajustador, Compressão (23)	0,9	3	52410-KSC-003	Amortecedor Comp., Traseiro	1	1	-	-
21	5121E0	Capa (26,28)	0,9		52410-KSC-A01	-	-	1	1
29	512140	Braço, Amortecedor	0,5	4	52419-KZ3-J21	Limitador, Assento Mola	1	1	1	1
33	512145	Braço Oscilante Comp., Amortecedor (48)	0,3	5	52421-KSC-003	Braço Comp., Pistão	1	1	-	-
					52421-KSC-A01	-	-	1	1
46	512146	Rolamento, Braço Amortecedor	0,7	6	52422-KZ3-J31	Ajustador, Mola	1	1	1	1
	5121D3	Rolamento, Braço Amortecedor: Para 1 motocicleta	1,1	7	52423-KZ3-J21	Porca, Ajuste	1	1	1	1
				8	52425-KRN-671	Carcaça Comp., Amortecedor	1	1	-	-
					52425-MEY-671	-	-	1	1
47	5121D4	Rolamento, Braço Oscilante Amortecedor	0,5	9	52425-381-771	Tampa, Válvula Ar	1	1	1	1
	5121D4A	• Substituição 1 rolamento (adicional)	0,1	10	52426-KSC-003	Vareta, Comp.	1	1	-	-
					52426-KSC-A01	-	-	1	1
49	5121D1	Rolamento, Amortecedor Traseiro	0,7							

C-22

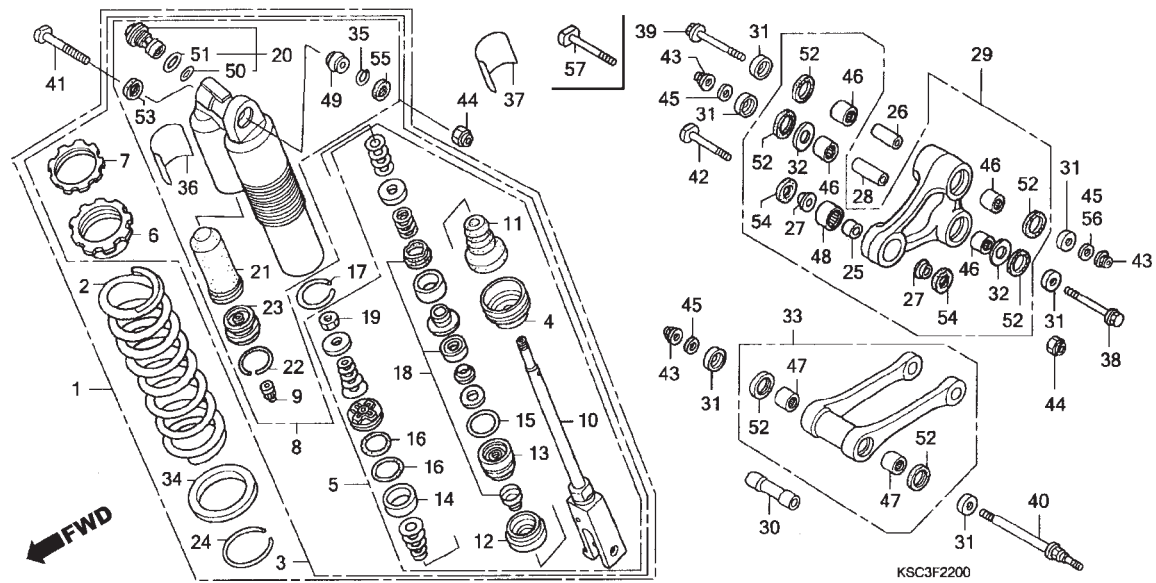
Amortecedor Traseiro



Ref. Nº	N.O.S.	Item de serviço	T.M.O.	Ref. Nº	Nº da peça	Descrição	Qt. CRF250X				Nº de série	Tipo
							4	5	6	7		
				11	52427-KZ3-891	Coxim, Limitador	1	1	1	1
				12	52428-KZ3-J31	Placa	1	1	-	-
					52428-KRN-711	-	-	1	1
				13	52429-KSC-003	Carcaça Comp., Guia Vareta	1	1	-	-
					52429-KZ3-J41	Carcaça Comp., Guia Vareta	-	-	1	1
				14	52431-KZ3-J31	Anel, Pistão	1	1	1	1
				15	52434-KZ3-J21	Anel, Vedação, 3,5x43,7	1	1	1	1
				16	52434-KZ3-J31	Anel, Vedação, 42,5x2,0	2	2	2	2
				17	52435-KZ3-J21	Anel, Limitador	1	1	1	1
				18	52436-KSC-003	Vedador, Óleo	1	1	-	-
					52436-MEN-671	-	-	1	1
				19	52438-KA4-741	Porca, Sextavada, 12mm	1	1	1	1
				20	52440-MEN-671	Ajustador, Compressão	1	1	1	1
				21	52451-KZ3-891	Capa	1	1	1	1
				22	52452-KS7-831	Anel, Limitador	1	1	1	1
				23	52453-KS7-831	Tampa Comp., Câmara	1	1	-	-
					52453-KRN-711	-	-	1	1
				24	52455-KZ3-J21	Anel, Limitador	1	1	1	1
				25	52463-KZ4-B00	Bucha D, Amortecedor	1	1	-	-
					52464-KRN-710	Bucha D, Braço Amortecedor	-	-	1	1

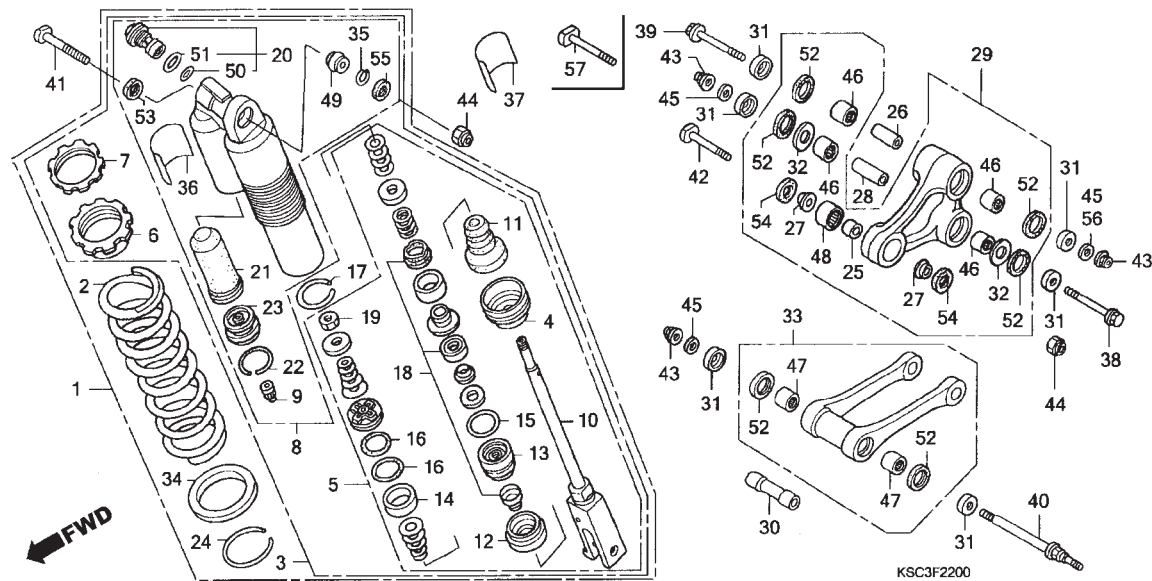
C-22

Amortecedor Traseiro



Ref. Nº	N.O.S.	Item de serviço	T.M.O.	Ref. Nº	Nº da peça	Descrição	Qtd.				Nº de série	Tipo
							4	5	6	7		
				26	52463-KZ4-J40	Bucha C, Braço Amortecedor	1	1	1	1
				27	52464-KZ4-B00	Bucha D, Lateral Amortecedor	2	2	-	-
					52466-KRN-710	Bucha D, Lateral Braço Amortecedor	-	-	2	2
				28	52464-KZ4-J20	Bucha B, Amortecedor	1	1	1	1
				29	52465-KSC-000	Braço Comp., Amortecedor	1	1	-	-
					52465-KSR-710	-	-	1	1
				30	52473-KZ4-J20	Bucha A, Braço Oscilante	1	1	1	1
				31	52475-KZ4-J20	Bucha, Lateral Articulação	6	6	6	6
				32	52476-KZ4-J20	Arruela, Encosto	2	2	2	2
				33	52479-KZ4-J40	Braço Oscilante Comp., Amortecedor	1	1	-	-
					52479-KSR-710	-	-	1	-
					52479-KSC-A10	-	-	-	1
				34	52486-KZ3-J21	Assento, Mola	1	1	1	1
				35	52487-KA4-831	Anel, Limitador	1	1	1	1
				36	87516-KZ1-600	Etiqueta, Precaução Amortecedor Traseiro	1	1	1	1
				37	87516-KZ1-881	Etiqueta, Precaução Amortecedor Traseiro (Francês) ..	1	1	-	1	ED
						-	-	1	-
				38	90130-KZ4-J20	Parafuso, Articulação, 12x96	1	1	1	-
					90131-MEN-840	Parafuso, Articulação, 12x92	-	-	-	1
				39	90130-KZ4-J40	Parafuso, Articulação, 12x81,5	1	1	1	-
				40	90131-KZ4-J40	Parafuso, Articulação, 12x120	1	1	-	-
					90131-MEY-000	-	-	1	1

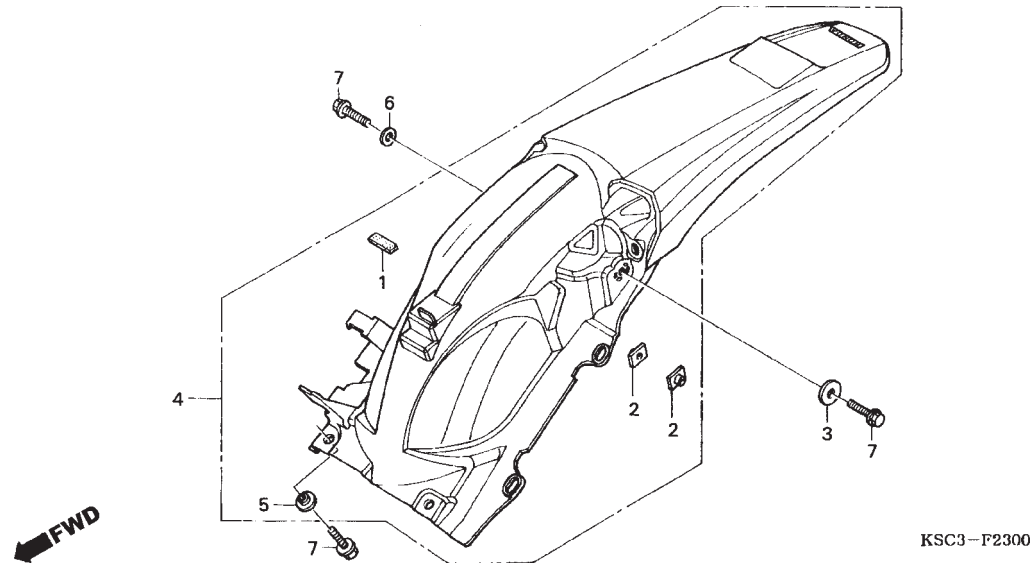
C-22 Amortecedor Traseiro



Ref. Nº	N.O.S.	Item de serviço	T.M.O.	Ref. Nº	Nº da peça	Descrição	Qtd. CRF250X				Nº de série	Tipo
							4	5	6	7		
41	90152-MEB-750	Parafuso, Superior Amortecedor, 10x53		41	90152-MEB-750	Parafuso, Superior Amortecedor, 10x53	1	1	1	1		
42	90153-KZ4-710	Parafuso, Inferior Amortecedor, 10x43,5		42	90153-KZ4-710	Parafuso, Inferior Amortecedor, 10x43,5	1	1	1	1		
43	90306-KBP-901	Porca U, 12mm		43	90306-KBP-901	Porca U, 12mm	3	3	3	3		
44	90306-KZ4-711	Porca U, 10mm		44	90306-KZ4-711	Porca U, 10mm	2	2	2	2		
45	90501-KZ4-J40	Arruela, Lisa, 12mm		45	90501-KZ4-J40	Arruela, Lisa, 12mm	3	3	-	-		
	90501-KRN-710				90501-KRN-710		-	-	2	2		
46	91051-KSC-003	Rolamento, Agulhas, 20x26x15		46	91051-KSC-003	Rolamento, Agulhas, 20x26x15	4	4	4	4		
47	91053-KZ4-J21	Rolamento, Agulhas, 20x26x14		47	91053-KZ4-J21	Rolamento, Agulhas, 20x26x14	2	2	2	-		
	91051-KSC-003	Rolamento, Agulhas, 20x26x15			91051-KSC-003	Rolamento, Agulhas, 20x26x15	-	-	-	2		
48	91074-KZ4-B01	Rolamento, Agulhas, 19x26x15		48	91074-KZ4-B01	Rolamento, Agulhas, 19x26x15	1	1	-	-		
	91074-KRN-711	Rolamento, Agulhas, 19x26x13			91074-KRN-711	Rolamento, Agulhas, 19x26x13	-	-	1	1		
49	91074-MAC-741	Rolamento, Esférico, 10		49	91074-MAC-741	Rolamento, Esférico, 10	1	1	1	1		
50	91256-KZ3-731	Anel, Vedação, 21,5x1,5		50	91256-KZ3-731	Anel, Vedação, 21,5x1,5	1	1	1	1		
51	91257-KZ3-891	Anel, Vedação, 26,2x1,9		51	91257-KZ3-891	Anel, Vedação, 26,2x1,9	1	1	1	1		
52	91262-KZ3-731	Vedador Pó, 25x32x4		52	91262-KZ3-731	Vedador Pó, 25x32x4	6	6	6	6		
53	91351-KZ3-731	Vedador Pó, Amortecedor Traseiro		53	91351-KZ3-731	Vedador Pó, Amortecedor Traseiro	1	1	1	1		
54	91351-KZ4-B01	Vedador Pó, 17x26x3		54	91351-KZ4-B01	Vedador Pó, 17x26x3	2	2	-	-		
	91351-KRN-711	Vedador Pó, 17,5x26x3			91351-KRN-711	Vedador Pó, 17,5x26x3	-	-	2	2		
55	91351-MAC-671	Vedador Pó, 16x26x3		55	91351-MAC-671	Vedador Pó, 16x26x3	1	1	1	1		
56	90501-KZ4-J40	Arruela, Lisa, 12mm		56	90501-KZ4-J40	Arruela, Lisa, 12mm	-	-	1	1		
57	90130-MEN-840	Parafuso, Articulação, 12x82		57	90130-MEN-840	Parafuso, Articulação, 12x82	-	-	-	1		

C-23

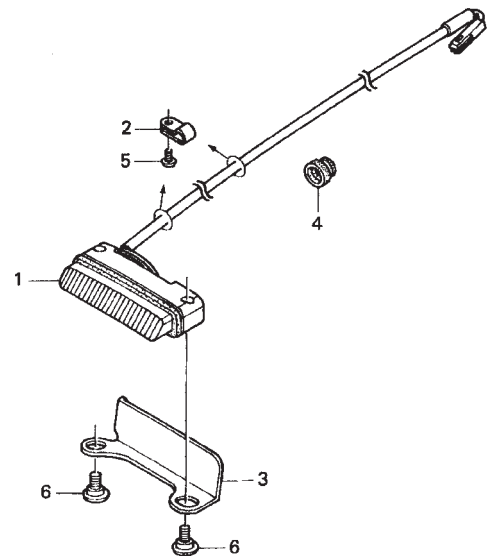
Pára-Lama Traseiro



Ref. Nº	N.O.S.	Item de serviço	T.M.O.	Ref. Nº	Nº da peça	Descrição	Qtd.				Nº de série	Tipo
							4	5	6	7		
4	413102	Pára-Lama, Traseiro	0,5	1	50283-KSC-300	Coxim, Bateria	1	1	1	1
				2	61304-958-003	Porca, Especial, 6x7	2	2	2	2
				3	77302-124-000	Arruela, Fixação Assento	1	1	1	1
				4	80101-KSC-000ZB	Pára-Lama, Traseiro *Tipo1* (WL)	1	1	1	1
				5	90503-KRN-000	Bucha, Pára-Lama, Traseiro	2	2	2	2
				6	94101-06800	Arruela, Lisa, 6mm	1	1	1	-
				7	96001-06016-00	Parafuso, Flange, 6x16	4	4	4	4

C-24

Lanterna Traseira

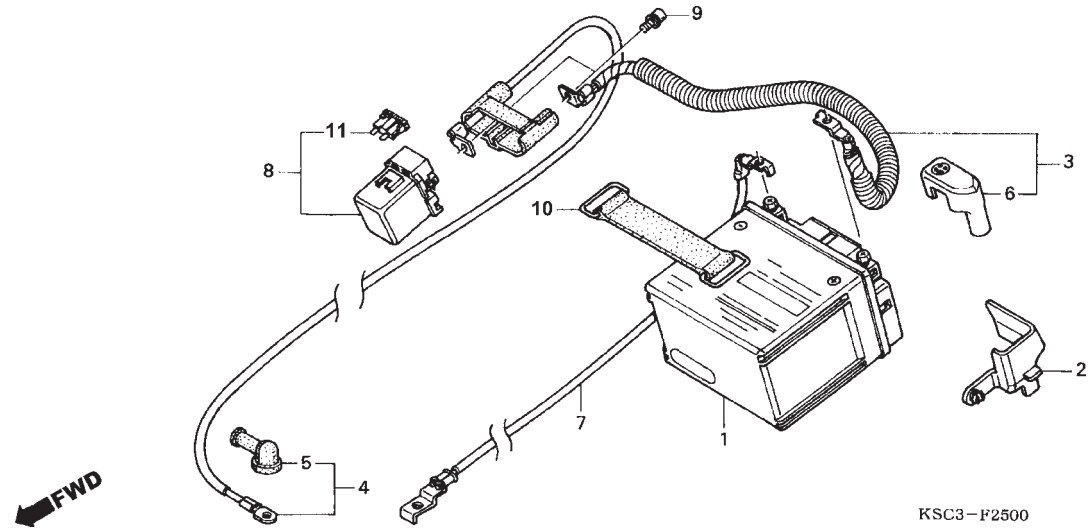


KSC4-F2400

Ref. Nº	N.O.S.	Item de serviço	T.M.O.	Ref. Nº	Nº da peça	Descrição	Qtd.				Nº de série	Tipo	
							4	5	6	7			
1	(3) 6161D5	Lanterna Traseira Comp.	0,2	1	33701-KSC-671	Lanterna Traseira Comp.	1	1	-	-
					33701-KSC-A00	-	-	1	1
				2	37215-KAF-008	Presilha	2	2	2	2
				3	80130-KSC-000	Suporte, Lanterna Traseira	1	1	1	1
				4	83501-MG7-000	Coxim, Tampa Lateral	1	1	-	-
				5	90102-SP1-003	Parafuso, Fixação, 4x8 (PO)	2	2	2	2
				6	90380-KSC-000	Parafuso, Especial, 5x9,5	2	2	2	2

C-25

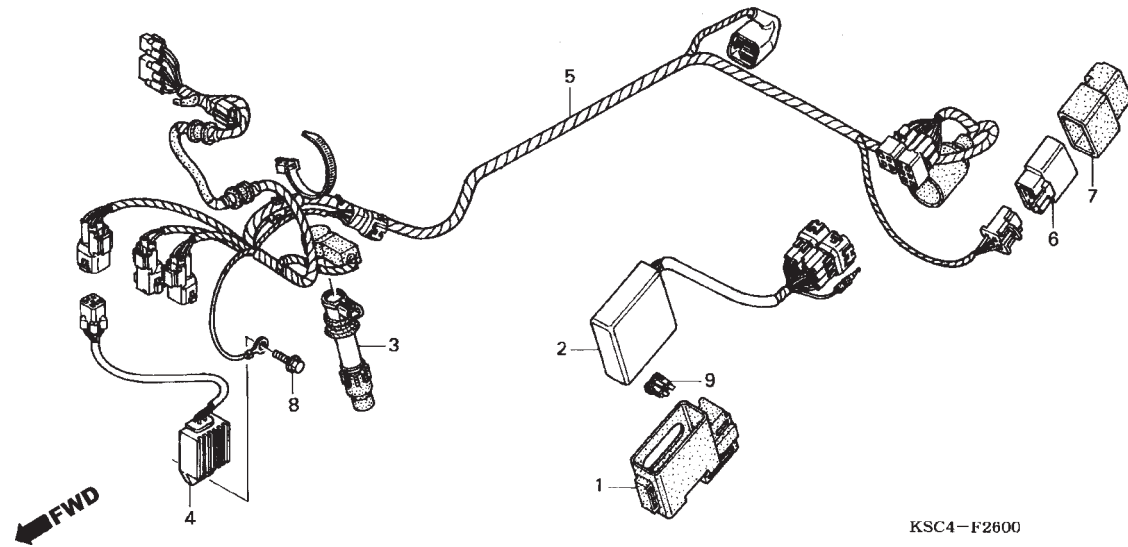
Bateria



Ref. Nº	N.O.S.	Item de serviço	T.M.O.	Ref. Nº	Nº da peça	Descrição	Qty. CRF250X				Nº de série	Tipo
							4	5	6	7		
1	610100	Bateria	0,2	1	31500-KY4-905	Bateria (YTX5L-BS) (YUASA)	1	1	1	1
3	610105	Cabo, Positivo Bateria	0,2	2	31505-KSC-000	Tampa, Terminal Bateria	1	1	1	1
4	612115	Cabo, Motor Partida	0,3	3	32401-KSC-670	Cabo, Bateria Magnético Partida	1	1	1	-
7	610110	Cabo, Negativo Bateria	0,3		32401-KSC-A10	-	-	-	1
8	615113	Interruptor, Magnético Partida	0,4	4	32410-KSC-670	Cabo, Motor Partida	1	1	1	-
					32410-KSC-A10	-	-	-	1
				5	32411-253-000	Tampa, Terminal Motor Partida	1	1	1	1
				6	32414-MCF-000	Tampa, Terminal Bateria	1	1	1	1
				7	32601-KSC-670	Cabo, Terra	1	1	1	-
					32601-KSC-A10	-	-	-	1
				8	35850-KK6-740	Interruptor Comp., Magnético Partida	1	1	1	1
				9	90111-MR5-000	Parafuso, Allen 5x9	2	2	2	2
				10	95012-13001	Presilha B2, Bateria	1	1	1	1
				11	98200-31500	Fusível (15A)	1	1	1	1

C-26

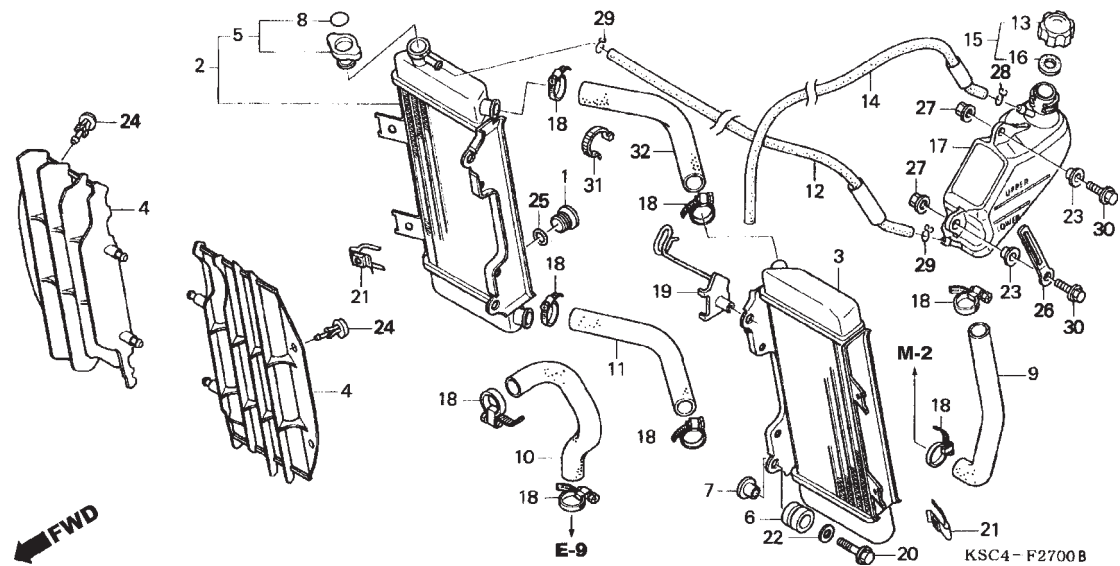
Fiação Principal



Ref. Nº	N.O.S.	Item de serviço	T.M.O.	Ref. Nº	Nº da peça	Descrição	Qtd. CRF250X				Nº de série	Tipo
							4	5	6	7		
2	6141A1	Módulo Controle Ignição	0,5	1	30401-KSC-000	Coxim, Unidade C.D.I.	1	1	1	1
3	6141B8	Bobina, Ignição	0,5	2	30410-KSC-671	Unidade C.D.I.	1	1	-	-
4	6131B2	Regulador, Retificador	0,5		30410-KSC-A01	-	-	1	-
5	611100	Fiação, Principal	0,7		30410-KSC-D11	-	-	-	1
6	611155	Relé, Principal	0,3	3	30700-KRN-670	Tampa Comp., Supressor Ruídos	1	1	1	1
				4	31600-KSC-671	Regulador, Retificador	1	1	1	1
				5	32100-KSC-671	Fiação, Principal	1	1	-	-
					32100-KSC-A00	-	-	1	-
					32100-KSC-A10	-	-	-	1
				6	38501-GAM-007	Relé Comp., Partida (MATSUSHITA)	1	1	-	-
				7	38506-MY2-691	Suspensão, Relé Partida (MATSUSHITA)	1	1	-	-
				8	96001-06016-00	Parafuso, Flange, 6x16	1	1	1	1
				9	98200-31500	Fusível (15A)	1	1	1	1

C-27

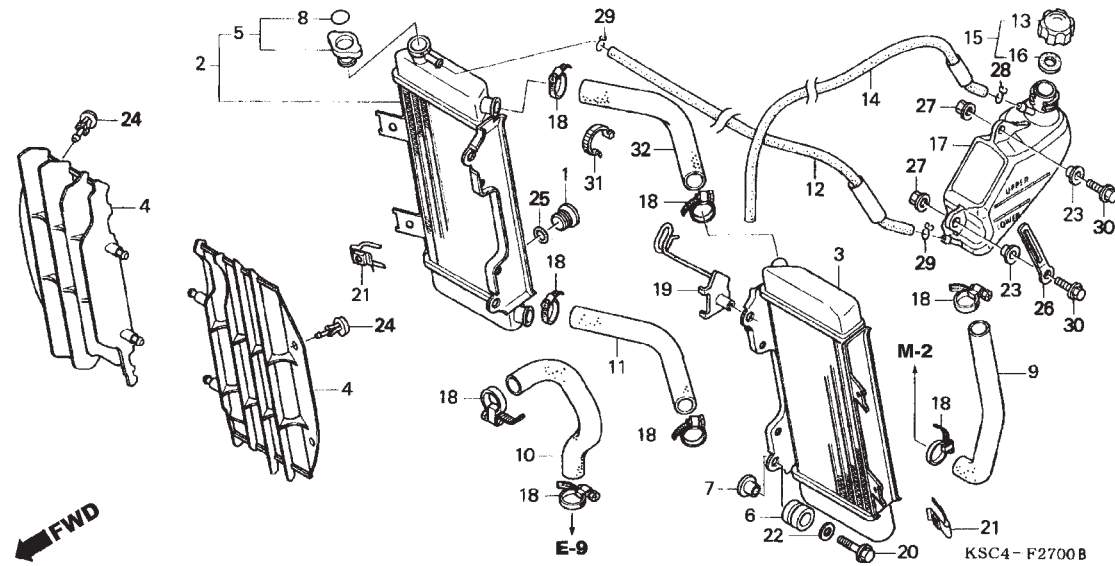
Radiador



Ref. Nº	N.O.S.	Item de serviço	T.M.O.	Ref. Nº	Nº da peça	Descrição	Qty. CRF250X				Nº de série	Tipo
							4	5	6	7		
2	115102	Radiador: Direito	0,6	1	12206-881-310	Parafuso, Vedação, 16mm	1	1	1	1
	1151A2	Radiador: Ambos	0,8	2	19010-KSC-640	Radiador, Direito	1	-	-	-
3	115101	Radiador: Esquerdo	0,6		19010-KSC-003	-	1	-	-	DK
	1151A2	Radiador: Ambos	0,8		19010-KSC-641	-	1	-	-	ED
4	1151B2	Grade, Radiador: Esquerda	0,1		19010-KSC-A11	-	-	1	-
	1151B3	Grade, Radiador: Direita	0,1		19010-KSC-A11	-	-	1	-
	1151G3	Grade, Radiador: Ambas	0,1	3	19015-KRN-003	Radiador, Esquerdo	1	-	-	-
9	114130	Mangueira A, Água	0,4		19015-KRN-731	-	1	-	-	DK
10	114131	Mangueira B, Água	0,4		19015-KRN-731	-	1	-	-	~ 5K110001	ED
11	1151H6	Mangueira, Água	0,4		19015-KRN-731	-	1	-	-	5K110002	ED
17	115110	Tanque, Reserva Radiador	0,3		19015-KRN-731	-	1	-	-
32	1151J7	Mangueira, Água: Superior	0,5		19015-KSC-A11	-	-	1	-
				4	19033-KRN-000	Grade, Radiador	2	-	-	-
					19033-KRN-010	-	2	-	-	~ 5K110001	DK
					19033-KRN-010	-	2	-	-	5K110002	ED
					19033-KRN-010	-	2	-	-	5K110002	ED
				5	19037-KRN-640	Tampa Comp., Radiador	1	-	-	-
					19037-KRN-003	-	1	-	-	DK
					19037-KRN-641	-	1	-	-	ED
					19037-KRN-641	-	-	1	1
				6	19051-KRN-000	Coxim, Fixação Radiador	4	4	4	4
				7	19052-MAC-680	Bucha, Fixação Radiador	3	3	3	3
				8	19055-KRN-640	Vedador, Tampa Radiador (Inglês/Francês/Japonês) ...	1	-	-	-
					19055-KRN-003	Vedador, Tampa Radiador (Inglês)	-	1	-	-	DK

C-27

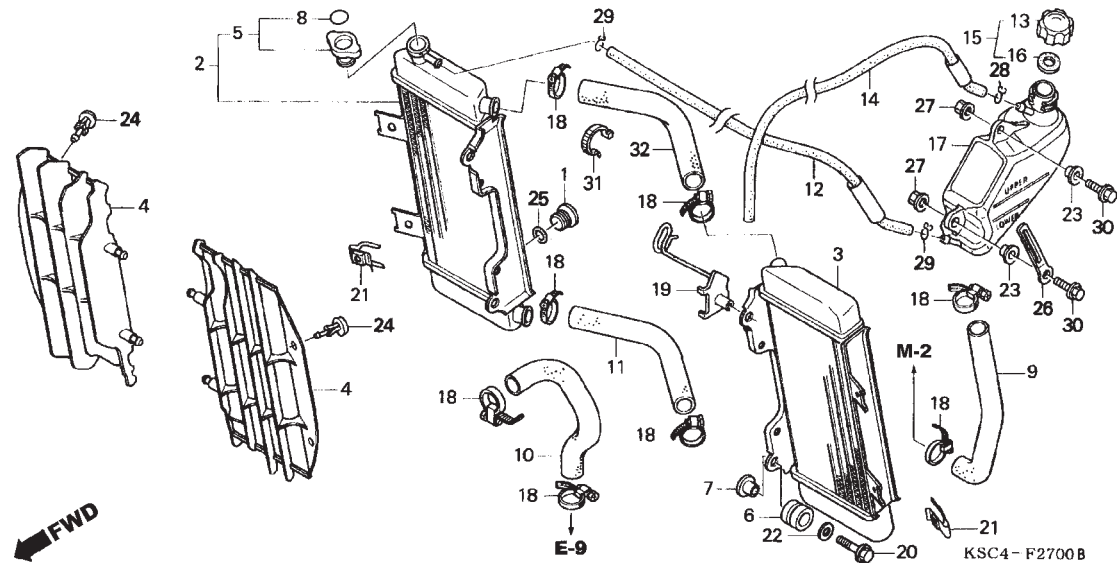
Radiador



Ref. Nº	N.O.S.	Item de serviço	T.M.O.	Ref. Nº	Nº da peça	Descrição	Qtd.				Nº de série	Tipo	
							4	5	6	7			
				8)	19055-KRN-641	Vedador, Tampa Radiador (Inglês/Francês/Japonês)	-	1	-	-	ED
				9	19061-KRN-000	Mangueira A, Água	1	1	1	1
				10	19062-KRN-000	Mangueira B, Água	1	1	1	1
				11	19064-KRN-000	Mangueira D, Água	1	1	1	1
				12	19104-KSC-000	Tube, Radiador Respiro	1	1	1	1
				13	19104-ME9-000	Tampa, Tanque Reserva	1	1	1	1
				14	19105-KSC-000	Tube, Radiador Dreno	1	1	1	-
					19105-KSC-A10	Tube, Dreno Tanque Reserva	-	-	-	1
				15	19105-MG8-000	Tampa Comp., Tanque Reserva	1	1	1	1
				16	19107-MG8-000	Guarnição, Tanque Reserva	1	1	1	1
				17	19110-KSC-000	Tanque, Reserva Radiador	1	1	1	1
				18	19506-KS6-700	Presilha B, Mangueira Água	8	8	8	8
				19	50129-KSC-000	Guia, Fiação Principal	1	1	1	-
					50129-MEY-A10	-	-	-	1
				20	90001-GB4-000	Parafuso, Flange, 6x23,5	4	4	4	4
				21	90303-KRN-000	Porca, Presilha, 6mm	2	2	2	2
				22	90403-KA3-830	Arruela, Fixação Radiador	4	4	4	4
				23	90522-170-700	Bucha, Fixação Alavanca Eixo Seletor	2	2	2	2
				24	90601-KSC-003	Presilha, Grade	2	2	2	-
				25	91307-611-000	Anel, Vedação, 13,5x1,4	1	1	1	1

C-27

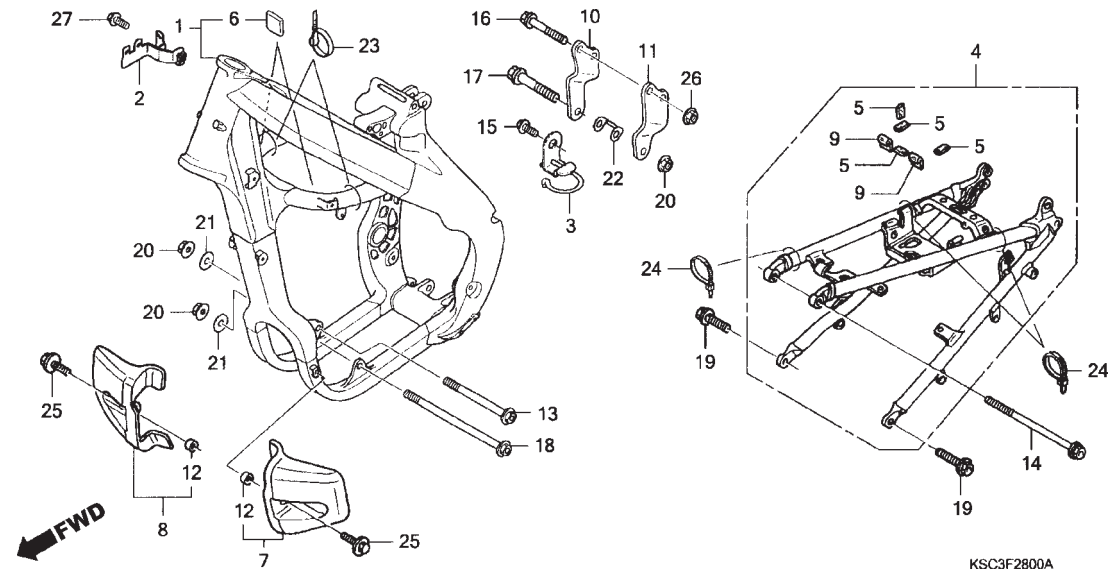
Radiador



Ref. Nº	N.O.S.	Item de serviço	T.M.O.	Ref. Nº	Nº da peça	Descrição	Qty. CRF250X				Nº de série	Tipo
							4	5	6	7		
				26	91406-166-000	Presilha, Fiação	1	1	1	1
				27	94050-06000	Porca, Flange, 6mm	2	2	2	2
				28	95002-02080	Presilha, Tubo (B8)	1	1	1	1
				29	95002-02100	Presilha, Tubo (B10)	2	2	2	2
				30	96001-06016-00	Parafuso, Flange, 6x16	2	2	2	2
				31	90652-KT1-771	Presilha, Fiação (Preto)	1	1	1	1
				32	19064-KSC-000	Mangueira D, Água Superior	1	1	1	1

C-28

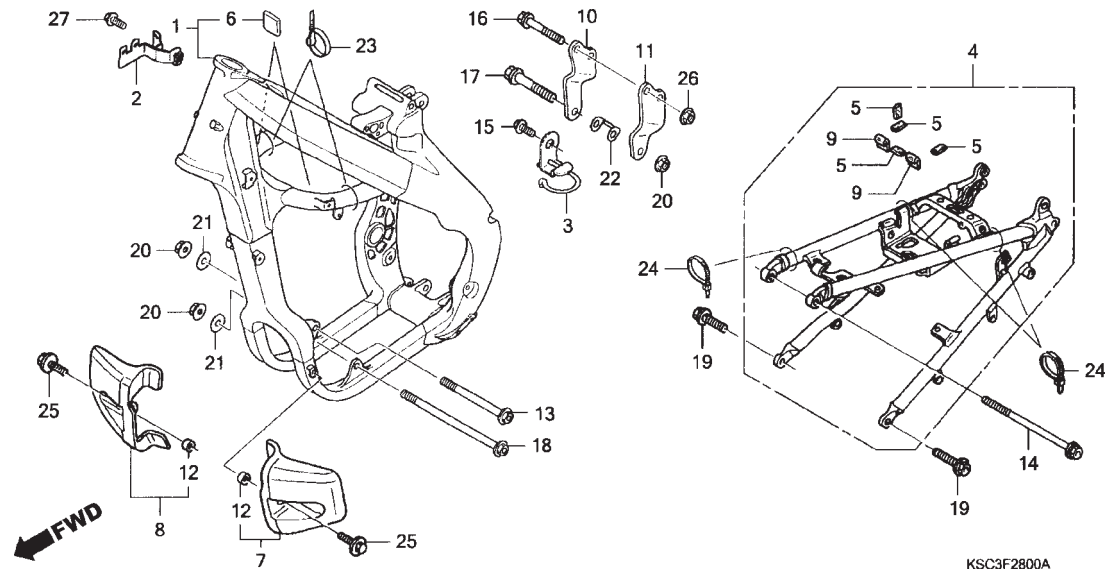
Chassi



Ref. Nº	N.O.S.	Item de serviço	T.M.O.	Ref. Nº	Nº da peça	Descrição	Qt.							Nº de série	Tipo		
							4	5	6	7	8	9	10			11	12
1	410100	Chassi • Inclui: Remoção e instalação do motor	4,8	1	50010-KSC-000 50010-KSC-730 50010-KSC-731	Chassi, Comp.	1	-	-	-							
4	4101A5	Chassi: Traseiro	0,8		50010-KSC-A10	-	-	-	1							
7	4101F5	Protetor, Motor: Esquerdo	0,1	2	50126-KRN-000	Suporte, Fiação	1	1	1	1							
	4101F9	Protetor, Motor: Ambos	0,1	3	50197-KRN-000	Presilha, Tubo Combustível	1	1	1	1							
8	4101F6	Protetor, Motor: Direito	0,1	4	50200-KSC-010	Chassi, Traseiro	1	-	-	-							
	4101F9	Protetor, Motor: Ambos	0,1		50200-KSC-730	-	1	1	1							
				5	50283-KSC-300	Coxim, Bateria	4	4	4	4							
				6	50283-MR7-300	Coxim, Assento	2	2	2	-							
					50283-MEN-A00	Coxim, Protetor Tanque	-	-	-	2							
				7	50360-KRN-000	Protetor, Esquerdo Motor	1	1	1	1							
				8	50370-KSC-000	Protetor, Direito Motor	1	1	1	1							
				9	50283-MR7-300	Coxim, Assento	2	2	2	2							
				10	50407-KSC-000	Suporte, Direito	1	1	-	-							
					50407-KRN-730	-	-	1	1							
				11	50408-KSC-000	Suporte, Esquerdo	1	1	-	-							
					50408-KRN-730	-	-	1	1							
				12	52156-353-300	Bucha, 6x4	2	2	2	2							
				13	90101-KSC-000	Parafuso, Flange, 10x117	1	1	1	1							
				14	90105-KRN-000	Parafuso, Flange, 8x125	1	1	1	1							
				15	90106-KRN-000	Parafuso, Flange, 5x12	1	1	1	1							

C-28

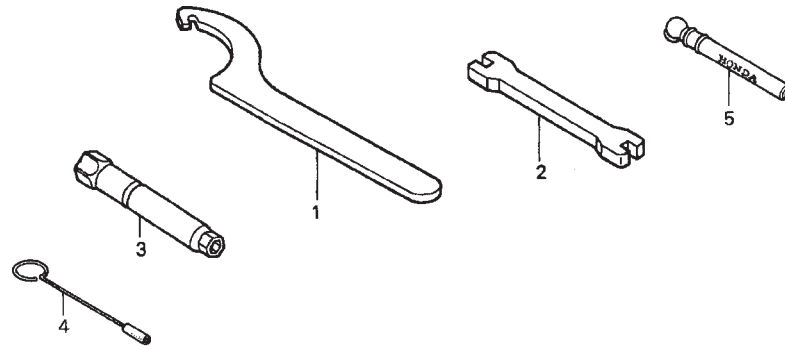
Chassi



Ref. Nº	N.O.S.	Item de serviço	T.M.O.	Ref. Nº	Nº da peça	Descrição	Qtd.				Nº de série	Tipo
							4	5	6	7		
				16	90107-KRN-000	Parafuso, Flange, 8x55	2	2	2	2
				17	90109-KSC-000	Parafuso, Flange, 10x58	1	1	1	1
				18	90116-KW3-000	Parafuso, Flange, 10x138	1	1	1	1
				19	90122-KRN-000	Parafuso, Flange, 10x26	2	2	2	2
				20	90302-KZ3-J40	Porca, Flange, 10mm	3	3	3	3
				21	90410-HC4-000	Arruela, 10mm	2	2	2	2
				22	90511-KRN-000	Arruela, Placa	1	1	1	1
				23	90651-KV6-003	Presilha, Fiação	2	2	2	2
				24	90652-KT1-771	Presilha, Fiação (Preto)	3	3	3	3
				25	93404-06014-00	Parafuso, Arruela, 6x14	2	2	2	2
				26	94050-08000	Porca, Flange, 8mm	2	2	2	2
				27	96001-06016-00	Parafuso, Flange, 6x16	1	1	1	-
					90004-GHB-630	Parafuso, Flange, 6x16(NSHF)	-	-	-	1

C-29

Ferramentas

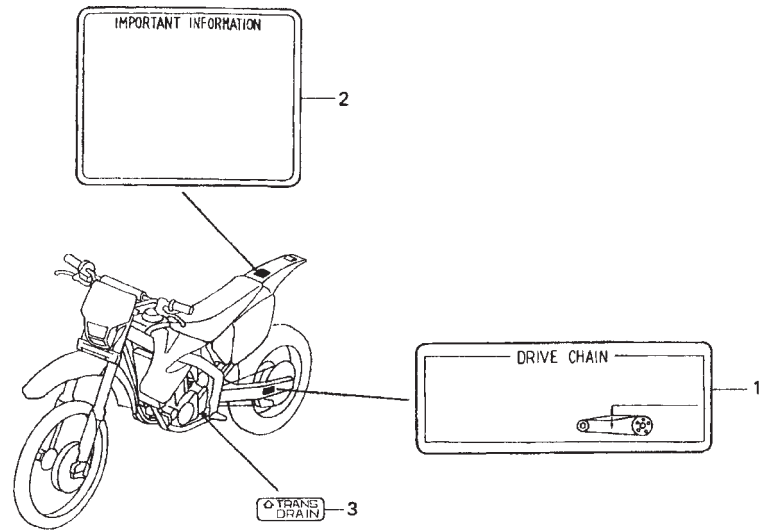


KRN4 – F2400

Ref. Nº	N.O.S.	Item de serviço	T.M.O.	Ref. Nº	Nº da peça	Descrição	Qtd. CRF250X				Nº de série	Tipo
							4	5	6	7		
		Sem Informação	-	1	89201-KS6-810	Cabo A, Chave	(2)	(2)	(2)	(2)
				2	89212-KZ4-J40	Chave, Nipple	1	1	1	1
				3	89216-MEB-670	Chave, Velas (16mm)	1	-	-	-	~ 4K000687	ED
					89216-MY9-000	1	-	-	-	~ 4K050514	U
						1	-	-	-	4K000688	ED
						1	-	-	-	4K050515	U
				4	89217-KRN-000	Ferramenta, Manutenção Carburador	-	1	1	1
				5	89301-KA4-811	Medidor, Pressão Ar	1	1	1	1
						(1)	(1)	(1)	(1)

C-30

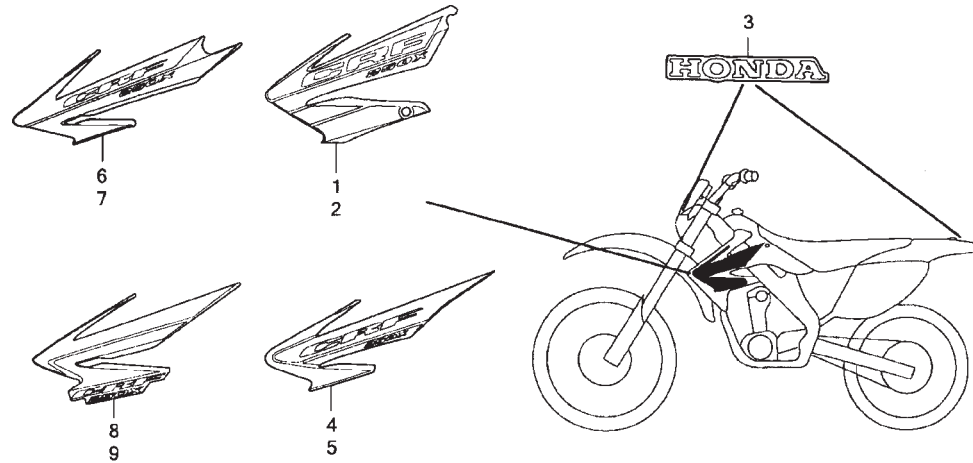
Etiquetas de Precaução



KSC3-F3000

Ref. Nº	N.O.S.	Item de serviço	T.M.O.	Ref. Nº	Nº da peça	Descrição	Qty. CRF250X				Nº de série	Tipo
							4	5	6	7		
		Sem Informação	-	1	87507-KZ3-B10	Etiqueta, Corrente Comando	1	1	1	1
					87507-KZ3-B90	Etiqueta, Corrente Comando (Francês)	1	1	-	1	ED
				2	87560-GBF-770	Etiqueta, Precaução	1	-	1	1	ED
					87560-ML3-970	Etiqueta, Precaução (Francês)	-	1	-	-	ED
					87560-KSC-000	Etiqueta, Precaução	-	-	1	-	DK
				3	87564-KRN-000	Etiqueta, Transmissão Dreno	1	1	1	1

C-31
Emblema

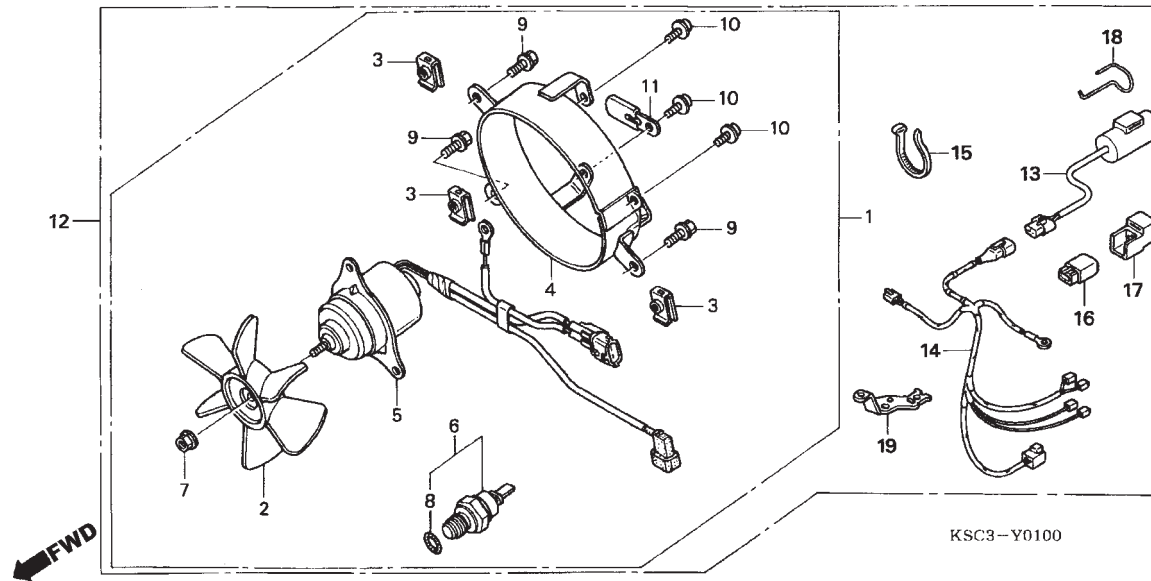


KSC3F3100B

Ref. Nº	N.O.S.	Item de serviço	T.M.O.	Ref. Nº	Nº da peça	Descrição	Qtd.				Nº de série	Tipo
							CRF250X	4	5	6		
		Sem Informação	-	1	87126-KSC-000ZA	Emblema, Direito Carenagem Radiador *Tipo1*	1	-	-	-
				2	87127-KSC-000ZA	Emblema, Esquerdo Carenagem Radiador *Tipo1*	1	-	-	-
				3	87130-GEL-A00ZA	Emblema *Tipo1*(HONDA)	2	2	2	2
				4	87126-KSC-730ZA	Emblema, Direito Carenagem Radiador *Tipo1*	-	1	-	-
				5	87127-KSC-730ZA	Emblema, Esquerdo Carenagem Radiador *Tipo1*	-	1	-	-
				6	87126-KSC-A00ZA	Emblema, Direito Carenagem Radiador *Tipo1*	-	-	1	-
				7	87127-KSC-A00ZA	Emblema, Esquerdo Carenagem Radiador *Tipo1*	-	-	1	-
				8	87126-KSC-A10ZA	Emblema, Direito Carenagem Radiador *Tipo1*	-	-	-	1
				9	87127-KSC-A10ZA	Emblema, Esquerdo Carenagem Radiador *Tipo1*	-	-	-	1

FOP-1

Ventoinha



Ref. Nº	N.O.S.	Item de serviço	T.M.O.	Ref. Nº	Nº da peça	Descrição	Qtd.							Nº de série	Tipo
							CRF250X								
							4	5	6	7					
1	1151H7	Ventoinha, Comp.	0,5	1	19000-KSC-000	Ventoinha, Comp.	1	1	-	-					
2	1151A6	Ventoinha	0,2	2	19009-KSC-000	Ventoinha	-	1	-	-					DK
4	115125	Carenagem, Radiador	0,2		19009-KSC-671		1	-	1	1					
5	1151A7	Motor, Ventoinha	0,3				-	1	-	-					ED
6	1151F4	Interruptor, Motor Ventoinha	0,3	3	19014-KEA-003	Porca, Fixação	3	3	3	3					
12	1151J8	Ventoinha, Comp	0,9	4	19020-KSC-300	Carenagem Comp., Ventoinha	1	1	1	1					
13	6131C1	Condensador	0,2	5	19030-KSC-670	Motor, Ventoinha	-	1	-	-					DK
14	6111L6	Fiação Secundária, Ventoinha	0,6		19030-KSC-671		1	-	1	1					
16	611155	Relé, Partida	0,3				-	1	-	-					ED
				6	37760-MT2-003	Interruptor Comp., Termostato	1	1	1	1					
				7	90308-KM3-003	Porca, Dentada, 3mm	1	1	1	1					
				8	91307-611-000	Anel, Vedação, 13,5x1,4	1	1	1	1					
				9	93401-06012-08	Parafuso, Arruela, 6x12	3	3	3	3					
				10	93891-04008-07	Parafuso, Arruela, 4x8	3	3	3	3					
				11	94591-24000	Presilha, Fiação, 2x40	1	1	1	1					
				12	19000-KSC-D00	Ventoinha, Comp.	-	-	1	1					
				13	31700-KSC-D00	Retificador Comp., Silício	-	-	1	1					
				14	32110-KSC-D00	Fiação Secundária, Ventoinha	-	-	1	1					
				15	35701-MG9-950	Presilha	-	-	4	4					
				16	38501-GAM-007	Relé Comp., Partida (MATSUSHITA)	-	-	1	1					
				17	38506-MY2-691	Suspensão, Relé Partida (MATSUSHITA)	-	-	1	1					
				18	50142-KSC-D00	Protetor, Condensador	-	-	1	1					
				19	50143-KSC-D00	Suporte, Condensador	-	-	1	1					

ÍNDICE DE NÚMERO DE PEÇAS

Nº da Peça	Nº do bloco	Nº da Peça	Nº do bloco	Nº da Peça	Nº do bloco	Nº da Peça	Nº do bloco	Nº da Peça	Nº do bloco	Nº da Peça	Nº do bloco
	06000	11394-KRN-670	M-6	13115-KM7-700	M-15	14905-KT7-013	M-3	14927-KT7-013	M-3	14948-KT7-013	M-3
		11394-KRN-A00	M-6	13331-360-000	M-15	14905-KT7-013	M-3	14927-KT7-013	M-3	14948-KT7-013	M-3
06113-KSC-700	EOP-1	11395-KRN-670	EOP-2	13415-KRN-670	M-13	14906-KT7-013	M-3	14928-KT7-013	M-3	14949-KT7-013	M-3
06114-KRN-700	EOP-1	11395-KRN-670	M-10	13420-KSC-670	M-16	14906-KT7-013	M-3	14928-KT7-013	M-3	14949-KT7-013	M-3
06115-KRN-700	EOP-2			13420-KSC-A10	M-16	14907-KT7-013	M-3	14929-KT7-013	M-3	14950-KT7-013	M-3
06116-KSC-700	EOP-2		12000	13422-KRN-670	M-16	14907-KT7-013	M-3	14929-KT7-013	M-3	14950-KT7-013	M-3
06405-KSC-003	C-21			13422-KRN-A00	M-16	14908-KT7-013	M-3	14930-KT7-013	M-3	14951-KT7-013	M-3
06420-KSC-000	C-13	12010-KRN-672	M-2			14908-KT7-013	M-3	14930-KT7-013	M-3	14951-KT7-013	M-3
06420-MEY-000	C-13	12010-KRN-673	M-2		14000	14909-KT7-013	M-3	14931-KT7-013	M-3	14952-KT7-013	M-3
06421-KSC-000	C-13	12010-KRN-674	M-2			14909-KT7-013	M-3	14931-KT7-013	M-3	14952-KT7-013	M-3
06421-MEY-000	C-13	12010-KSC-D10	M-2	14100-KSC-670	M-3	14910-KT7-013	M-3	14931-KT7-013	M-3	14953-KT7-013	M-3
06431-MA3-405	C-9	12100-KRN-670	M-5	14102-KRN-670	M-3	14910-KT7-013	M-3	14932-KT7-013	M-3	14954-KT7-013	M-3
06435-KRN-711	C-11	12100-KRN-671	M-5	14105-KRN-670	M-3	14911-KT7-013	M-3	14932-KT7-013	M-3	14955-KT7-013	M-3
06435-KZ4-J41	C-11	12100-KRN-672	M-5	14106-KRN-670	M-3	14911-KT7-013	M-3	14933-KT7-013	M-3	14956-KT7-013	M-3
06440-KZ4-J40	C-10	12100-KRN-730	M-5	14106-KRN-A00	M-3	14912-KT7-013	M-3	14933-KT7-013	M-3	14957-KT7-013	M-3
06451-MZ2-405	C-11	12191-KRN-671	M-5	14401-KRN-671	M-4	14912-KT7-013	M-3	14934-KT7-013	M-3	14958-KT7-013	M-3
		12191-KRN-731	EOP-1	14440-KRN-670	M-3	14913-KT7-013	M-3	14934-KT7-013	M-3	14959-KT7-013	M-3
	11000	12191-KRN-731	M-5	14451-KSC-670	M-3	14913-KT7-013	M-3	14935-KT7-013	M-3	14960-KT7-013	M-3
		12204-KRN-P00	M-2	14451-KSC-671	M-3	14914-KT7-013	M-3	14935-KT7-013	M-3	14961-KT7-013	M-3
11100-KSC-670	M-14	12205-KRN-P00	M-2	14510-KRN-670	M-4	14914-KT7-013	M-3	14936-KT7-013	M-3	14962-KT7-013	M-3
11100-KSC-671	M-14	12206-881-310	C-27	14515-KF0-000	M-4	14915-KT7-013	M-3	14936-KT7-013	M-3	14963-KT7-013	M-3
11100-KSC-A10	M-14	12209-GB4-681	M-3	14520-KRN-670	M-4	14915-KT7-013	M-3	14937-KT7-013	M-3	14964-KT7-013	M-3
11102-KRN-670	M-6	12226-MEB-670	EOP-1	14520-KRN-671	M-4	14916-KT7-013	M-3	14937-KT7-013	M-3	14965-KT7-013	M-3
11105-KSC-670	M-14	12226-MEB-670	M-1	14560-MEN-671	EOP-1	14916-KT7-013	M-3	14938-KT7-013	M-3	14966-KT7-013	M-3
11107-KSC-670	M-14	12251-KRN-671	EOP-1	14560-MEN-671	M-4	14917-KT7-013	M-3	14938-KT7-013	M-3	14967-KT7-013	M-3
11108-KSC-670	M-14	12251-KRN-671	M-2	14620-KRN-670	M-4	14917-KT7-013	M-3	14939-KT7-013	M-3	14968-KT7-013	M-3
11191-KRN-670	EOP-2	12251-KRN-731	M-2	14711-KRN-670	M-3	14918-KT7-013	M-3	14939-KT7-013	M-3	14969-KT7-013	M-3
11191-KRN-670	M-14	12310-KRN-670	M-1	14721-KRN-670	M-3	14918-KT7-013	M-3	14940-KT7-013	M-3		
11191-KRN-850	M-14	12316-KRN-670	M-1	14731-KRN-670	M-3	14919-KT7-013	M-3	14940-KT7-013	M-3		15000
11200-KS C-315	M-14	12391-KRN-670	EOP-1	14731-KRN-A00	M-3	14919-KT7-013	M-3	14941-KT7-013	M-3		
11200-KSC-305	M-14	12391-KRN-670	M-1	14751-KRN-670	M-3	14920-KT7-013	M-3	14941-KT7-013	M-3	15111-KRN-670	M-8
11200-KSC-306	M-14			14761-KRN-670	M-3	14920-KT7-013	M-3	14942-KT7-013	M-3	15133-KRN-670	M-8
11200-KSC-672	M-14		13000	14771-KRN-670	M-3	14921-KT7-013	M-3	14942-KT7-013	M-3	15201-KSC-670	M-19
11200-KSC-673	M-14			14771-KRN-A00	M-3	14921-KT7-013	M-3	14943-KT7-013	M-3	15220-MEB-770	M-10
11200-KSC-A10	M-14	13000-KSC-670	M-15	14775-KRN-670	M-3	14922-KT7-013	M-3	14943-KT7-013	M-3	15331-324-000	M-8
11206-KRN-670	M-14	13000-KSC-671	M-15	14781-MAT-000	M-3	14922-KT7-013	M-3	14944-KT7-013	M-3	15332-324-000	M-8
11210-KRN-730	M-14	13000-KSC-A10	M-15	14901-KT7-013	M-3	14923-KT7-013	M-3	14944-KT7-013	M-3	15412-MEN-671	M-10
11331-KSC-670	M-6	13011-KRN-670	M-15	14901-KT7-013	M-3	14923-KT7-013	M-3	14944-KT7-013	M-3	15414-MEB-670	M-10
11333-KRN-670	M-10	13011-KRN-850	M-15	14902-KT7-013	M-3	14924-KT7-013	M-3	14945-KT7-013	M-3	15421-KK0-000	M-14
11340-KRN-670	M-10	13101-KRN-670	M-15	14902-KT7-013	M-3	14924-KT7-013	M-3	14945-KT7-013	M-3	15611-KA3-710	M-6
11351-KSC-670	M-6	13101-KRN-850	M-15	14903-KT7-013	M-3	14925-KT7-013	M-3	14946-KT7-013	M-3	15650-KRN-670	M-10
11352-KRN-671	EOP-2	13111-KRN-670	M-15	14903-KT7-013	M-3	14925-KT7-013	M-3	14946-KT7-013	M-3	15707-634-000	C-16
11352-KRN-671	M-6	13111-KRN-850	M-15	14904-KT7-013	M-3	14926-KT7-013	M-3	14947-KT7-013	M-3	15771-551-000	C-16
11394-KRN-670	EOP-2	13115-147-000	M-7	14904-KT7-013	M-3	14926-KT7-013	M-3	14947-KT7-013	M-3		

ÍNDICE DE NÚMERO DE PEÇAS

Nº da Peça	Nº do bloco	Nº da Peça	Nº do bloco	Nº da Peça	Nº do bloco	Nº da Peça	Nº do bloco	Nº da Peça	Nº do bloco	Nº da Peça	Nº do bloco
16000		16157-MEN-A01	M-20	17250-KSC-000	C-16	18355-KSC-A10	C-17	19072-KSC-A10ZA	C-14	23000	
16010-KRN-671	M-20	16163-MEB-671	M-20	17250-KSC-010	C-16	18374-MG7-701	C-17	19104-KSC-000	C-27	23121-KSC-670	M-13
16010-KSC-671	M-20	16165-MEB-671	M-20	17253-KSC-000	C-16	18392-MK4-000	C-17	19104-ME9-000	C-27	23210-KSC-670	M-17
16010-KSC-671	M-20	16165-MEY-A11	M-20	17291-KSC-000	C-16	18601-MBW-003	M-14	19105-KSC-000	C-27	23210-KSC-A10	M-17
16011-KZ3-J11	M-20	16172-MEB-671	M-20	17316-611-000	C-16			19105-KSC-A10	C-27	23221-KSC-670	M-17
16011-MEN-851	M-20	16177-MEB-671	M-20	17316-MN1-670	C-16	19000		19105-MG8-000	C-27	23221-KSC-A10	M-17
16013-MEB-671	M-20	16178-MEB-671	M-20	17358-HA0-680	C-16			19107-MG8-000	C-27	23225-KSC-670	M-17
16014-KRN-671	M-20	16178-MEN-851	M-20	17359-MAG-L00	C-16	19000-KSC-000	FOP-1	19110-KSC-000	C-27	23411-KSC-670	M-17
16014-KRN-731	M-20	16179-428-670	M-20	17370-419-700	C-16	19000-KSC-D00	FOP-1	19215-KRN-670	M-9	23413-KSC-670	M-17
16015-KSC-671	M-20	16179-KSC-671	M-20	17372-KRN-000	C-16	19009-KSC-000	FOP-1	19215-KRN-A00	M-9	23421-KSC-670	M-17
16015-KSC-A11	M-20	16179-KZ4-690	M-20	17374-KRN-000	C-16	19009-KSC-671	FOP-1	19221-KRN-670	M-9	23421-KSC-670	M-17
16015-MEN-851	M-20	16185-MEN-671	M-20	17375-KSC-000	C-16	19010-KSC-003	C-27	19221-KRN-A00	M-9	23431-KSC-670	M-17
16016-KSC-671	M-20	16196-MEB-671	M-20	17375-KSC-000	C-16	19010-KSC-640	C-27	19226-KRN-670	EOP-2	23432-KSC-670	M-17
16016-KSC-A11	M-20	16196-MEN-851	M-20	17509-KZ3-B00	C-14	19010-KSC-641	C-27	19226-KRN-670	M-9	23441-KSC-670	M-17
16018-MEB-671	M-20	16197-MEB-671	M-20	17510-KSC-000	C-14	19010-KSC-A11	C-27	19240-KSC-670	M-9	23451-KSC-670	M-17
16018-MEY-A11	M-20	16198-MEB-671	M-20	17512-KRN-000	C-14	19010-KSC-A11	C-27	19240-KSC-670	M-9	23452-KSC-670	M-17
16019-MEB-671	M-20	16198-MEB-671	M-20	17515-KSC-000	C-14	19014-KEA-003	FOP-1	19245-KRN-670	M-16	23461-KSC-670	M-17
16021-KRN-671	M-20	16199-KSC-671	M-20	17516-KZ3-B00	C-14	19015-KRN-003	C-27	19245-KRN-671	M-16	23462-KSC-670	M-17
16021-MEN-A01	M-20	16203-KSC-D12	M-20	17518-KZ4-710	C-14	19015-KRN-731	C-27	19246-KSC-670	M-16	23471-KSC-670	M-17
16028-MEB-671	M-20	16211-KRN-670	M-2	17521-KZ4-J20	C-14	19015-KSC-A11	C-27	19506-KS6-700	C-27	23472-KZ4-000	M-17
16028-MEN-A01	M-20	16218-KSC-670	M-2	17620-MEB-670	C-14	19020-KSC-300	FOP-1	19508-KA3-710	C-17	23481-KSC-670	M-17
16029-MEB-671	M-20	16218-MCJ-000	M-2	17624-KT1-780	C-14	19030-KSC-670	FOP-1	19523-KRN-730	M-2	23491-KSC-670	M-17
16029-MEY-A11	M-20	16222-MV4-300	M-2	17681-KSC-000	C-14	19030-KSC-671	FOP-1	19523-MEB-670	M-2	23801-KSC-670	M-17
16032-KSC-D11	M-20	16234-MEN-671	M-20	17684-KSC-000	C-14	19033-KRN-000	C-27			23802-KSC-670	M-17
16032-MEB-671	M-20	16950-KSC-003	C-14	17685-KSC-000	C-14	19033-KRN-010	C-27	22000		23810-KSC-670	M-10
16033-MEB-671	M-20	16952-KCY-671	C-14	17900-KSC-A10	C-3	19037-KRN-003	C-27	22100-KSC-670	M-7	23812-KSC-670	M-10
16033-MEN-A01	M-20	16955-KSC-003	C-14	17910-KSC-000	C-3	19037-KRN-640	C-27	22100-KSC-A10	M-7		
16037-MEB-671	M-20	16959-MY1-000	C-16	17913-KB7-000	C-3	19037-KRN-641	C-27	22120-KRN-A00	M-7	24000	
16038-KRN-671	M-20	16961-MCT-010	M-14	17920-KSC-000	C-3	19051-KRN-000	C-27	22120-KSC-670	M-7	24211-KSC-670	M-18
16046-MEB-671	M-20	16965-VM0-771	C-16	17950-KSC-000	C-3	19052-MAC-680	C-27	22125-435-000	M-7	24221-KSC-670	M-18
16060-KSC-671	M-20	16997-467-000	C-14	17950-KSC-010	C-3	19055-KRN-003	C-27	22201-KSC-670	M-7	24231-KSC-670	M-18
16080-HP1-601	M-20	17000		18000		19055-KRN-640	C-27	22202-KSC-670	M-7	24241-KSC-670	M-18
16080-MEB-671	M-20	17211-KSC-000	C-16	18291-KPS-900	C-17	19061-KRN-000	C-27	22321-KF0-770	M-7	24242-KSC-670	M-18
16081-KRN-671	M-20	17212-MEN-670	C-16	18291-MM5-860	C-17	19062-KRN-000	C-27	22351-KZ4-A90	M-7	24311-KRN-A00	M-18
16083-MEB-671	M-20	17213-KSC-000	C-16	18291-MM5-860	EOP-1	19064-KRN-000	C-27	22352-KZ4-A90	M-7	24311-KSC-670	M-18
16088-KRN-A01	M-20	17214-MEN-670	C-16	18293-GZ5-000	C-1	19064-KSC-000	C-27	22401-KSC-670	M-7	24312-KA3-741	M-18
16100-KSC-671	M-20	17217-MEB-770	C-16	18310-KSC-010	C-17	19071-KSC-000ZB	M-7	22402-435-000	M-7	24315-HA0-000	M-18
16100-KSC-673	M-20	17218-KRN-000	C-16	18320-KSC-000	C-17	19071-KSC-730ZA	C-14	22810-KSC-670	M-14	24321-KZ4-620	M-18
16100-KSC-674	M-20	17218-KSC-000	C-16	18323-KRN-000	C-17	19071-KSC-A00ZA	C-14	22810-KSC-A10	M-14	24322-MM4-000	M-18
16100-KSC-D12	M-20	17219-KSC-000	C-16	18324-KRN-000	C-17	19071-KSC-A10ZA	C-14	22813-KRN-670	M-14	24324-KA3-711	M-18
16112-MEB-671	M-20	17221-KSC-000	C-16	18324-KRN-000	C-17	19072-KSC-000ZB	C-14	22838-KSC-670	M-12	24325-KA3-711	M-18
16112-MEY-A11	M-20	17224-KN5-670	C-16	18334-ML3-680	C-14	19072-KSC-730ZA	C-14	22851-KZ3-J20	M-7	24326-KBH-901	M-18
16157-MEN-671	M-20	17225-KN5-670	C-16	18355-KSC-000	C-17	19072-KSC-A00ZA	C-14	22870-KSC-000	C-3	24328-KRN-670	M-18

ÍNDICE DE NÚMERO DE PEÇAS

Nº da Peça	Nº do bloco	Nº da Peça	Nº do bloco	Nº da Peça	Nº do bloco	Nº da Peça	Nº do bloco	Nº da Peça	Nº do bloco	Nº da Peça	Nº do bloco
24329-KA3-740	M-18	31200-KSC-671	M-12	34000		42311-KZ4-J40	C-13	44000		45215-HA5-672	C-9
24430-KA3-740	M-18	31201-MBE-008	M-12			42620-KZ4-J20	C-13			45351-KZ4-J30	C-10
24435-KZ4-690	M-18	31204-KS5-901	M-12	34901-GJ1-003	C-1	42635-KRN-710	C-13	44301-KSC-000	C-10	45461-GBF-J00	C-8
24610-KRN-670	M-18	31205-MBE-008	M-12			42635-MEN-000	C-13	44311-KZ4-J40	C-10	45461-MEN-000	C-8
24610-KRN-730	M-18	31206-MBE-008	M-12	35000		42650-KSC-000	C-13	44620-MAC-680	C-10	45461-MEY-670	C-8
24651-MEB-670	M-18	31207-MBE-008	M-12			42650-MEY-000	C-13	44635-KSC-000	C-10	45462-GBF-J00	C-8
24652-HAO-000	M-18	31500-KY4-905	C-25	35130-KSC-670	C-3	42701-KSC-003	C-13	44650-KSC-000	C-10	45462-KAE-740	C-8
24700-KRN-000	C-18	31505-KSC-000	C-25	35130-KSC-A10	C-3	42711-KSC-004	C-13	44701-MEN-003	C-10	45462-MEN-000	C-8
28000		31600-KSC-671	C-26	35150-KSC-671	C-3	42711-KSC-D01	C-13	44711-MEN-004	C-10	45468-KS7-830	C-5
		31700-KSC-D00	FOP-1	35340-ML4-005	C-3	42714-KA3-710	C-10	44711-MEY-641	C-10	45468-KS7-830	C-6
28110-KSC-670	M-13	31911-MBW-E11	M-2	35701-MG9-950	FOP-1	42714-KA3-710	C-13	44712-300-004	C-13	45504-KN5-006	C-4
28115-KSC-670	M-13	31912-MBW-E11	M-2	35850-KK6-740	C-25	42715-MA0-770	C-13	44712-400-004	C-10	45510-KCE-671	C-4
28120-KSC-670	M-13	31921-MBW-E12	M-2	37000		42717-329-000	C-13	44712-434-003	C-13	45513-KCE-671	C-4
28125-MT7-004	M-13	31922-MBW-E12	M-2			43000		44712-KA3-711	C-10	45517-GW0-751	C-4
28127-MS2-612	M-13	32000						44713-300-003	C-13	45518-KA3-731	C-4
28131-KSC-670	M-13			37200-MN1-731	C-2			44713-300-004	C-13	45520-KA3-731	C-4
28141-KSC-670	M-13	32100-KSC-671	C-26	37215-KAF-008	C-24	43108-KZ4-J41	C-11	44713-KS6-641	C-10	45523-KA3-731	C-4
28210-KSC-670	M-19	32100-KSC-A00	C-26	37760-MT2-003	FOP-1	43112-KZ4-J41	C-11	44715-MA0-770	C-10	45523-MEB-003	C-4
28230-KRN-670	M-19	32100-KSC-A10	C-26			43131-KW3-006	C-11	44800-KSC-003	C-10	45530-KCE-671	C-4
28237-KSC-670	M-7	32110-KSC-D00	FOP-1	38000		43150-KRN-711	C-11	44830-KSC-000	C-2	46000	
28241-KA3-710	M-19	32112-KRN-670	M-11			43150-KZ4-J41	C-11	44831-KSC-300	C-2		
28242-KA3-710	M-19	32171-GF9-621	C-3	38501-GAM-007	C-26	43190-KRN-711	C-11	44832-KSC-000	C-6	46182-500-013	C-12
28251-KZ4-000	M-19	32171-GF9-621	M-11	38501-GAM-007	FOP-1	43190-KZ4-J41	C-11	44832-KSC-A00	C-6	46504-KZ4-J41	C-12
28261-KA3-710	M-19	32401-KSC-670	C-25	38506-MY2-691	C-26	43215-KZ4-J41	C-11			46510-KSC-000	C-18
28262-KS6-701	M-19	32401-KSC-A10	C-25	38506-MY2-691	FOP-1	43310-KZ4-J41	C-12	45000		46511-KZ4-J00	C-18
28282-KZ4-B00	M-19	32410-KSC-670	C-25			43330-KZ4-J40ZA	C-11	45105-MY6-405	C-9	46513-KSC-000	C-18
28300-KRN-000	C-18	32410-KSC-A10	C-25	40000		43340-KZ4-J40ZA	C-11	45107-KZ4-J31	C-9	46513-KSC-A10	C-18
28302-KRN-000	C-18	32411-253-000	C-25			43340-MEY-000ZA	C-11	45107-MCT-006	C-11	46525-KK0-003	C-18
28306-MEN-670	C-18	32414-MCF-000	C-25	40545-KSC-003	C-21	43351-KZ4-J40	C-13	45108-MY1-006	C-9	50000	
28333-KK0-000	C-18	32601-KSC-670	C-25			43352-568-003	C-11	45111-MAJ-G41	C-11		
		32601-KSC-A10	C-25	41000		43352-568-003	C-9	45112-KS6-701	C-9	50010-KSC-000	C-28
30000						43353-461-771	C-11	45125-KSC-000	C-4	50010-KSC-730	C-28
		33000		41201-KSR-J00	C-13	43353-461-771	C-9	45125-KSC-A11	C-4	50010-KSC-731	C-28
30401-KSC-000	C-26			41203-KZ4-J30	C-13	43468-KZ3-B00	C-21	45125-MEY-003	C-4	50010-KSC-A10	C-28
30410-KSC-671	C-26	33103-KSC-670	C-1	41204-KZ4-J30	C-13	43500-KZ4-J42	C-12	45131-HA5-672	C-9	50125-KSC-000	C-20
30410-KSC-A01	C-26	33107-KAE-770	C-1	41231-KZ4-J20	C-13	43504-MB2-006	C-12	45132-166-016	C-11	50126-KRN-000	C-28
30410-KSC-D11	C-26	33113-MBW-D21	C-1			43513-KZ4-J41	C-12	45132-166-016	C-9	50129-KSC-000	C-27
30700-KRN-670	C-26	33117-KBR-730	C-1			43514-KS6-701	C-16	45133-MA3-006	C-11	50129-MEY-A10	C-27
		33130-KSC-672	C-1	42000		43520-KZ4-J42	C-12	45133-MA3-006	C-9	50130-KSC-000	C-2
31000		33130-MEY-670	C-1			43521-KZ4-J41	C-12	45150-MEN-006	C-9	50130-KSC-010	C-2
		33150-KSC-673	C-1	42301-KZ4-J40	C-13	43522-KZ4-J41	C-12	45190-MEN-006	C-9	50142-KSC-D00	FOP-1
31100-KSC-671	M-11	33701-KSC-671	C-24	42306-KZ4-J20	C-13	43530-KZ4-J41	C-12	45203-MG3-016	C-9	50143-KSC-D00	FOP-1
31100-KSC-A11	M-11	33701-KSC-A00	C-24								

ÍNDICE DE NÚMERO DE PEÇAS

Nº da Peça	Nº do bloco	Nº da Peça	Nº do bloco	Nº da Peça	Nº do bloco	Nº da Peça	Nº do bloco	Nº da Peça	Nº do bloco	Nº da Peça	Nº do bloco
50197-KRN-000	C-28	51447-KZ3-003	C-8	52200-KRN-J00	C-21	52464-KZ4-J20	C-22	61000		87000	
50200-KSC-010	C-28	51450-KSC-003	C-8	52200-KSC-A00	C-21	52465-KSC-000	C-22				
50200-KSC-730	C-28	51450-KSC-A01	C-8	52200-KSR-J00	C-21	52465-KSR-710	C-22	61110-MEN-670	C-7	87126-KSC-000ZA	C-31
50283-KSC-300	C-23	51451-KZ3-B01	C-8	52400-KSC-003	C-22	52466-KRN-710	C-22	61300-KSC-000ZA	C-1	87126-KSC-730ZA	C-31
50283-KSC-300	C-28	51453-KZ3-B01	C-8	52400-KSC-A01	C-22	52473-KZ4-J20	C-22	61304-958-003	C-23	87126-KSC-A00ZA	C-31
50283-MEN-A00	C-28	51456-KZ3-J41	C-8	52400-KSC-A11	C-22	52475-KZ4-J20	C-22			87126-KSC-A10ZA	C-31
50283-MR7-300	C-28	51476-KZ3-711	C-8	52401-KSC-003	C-22	52476-KZ4-J20	C-22	64000		87127-KSC-000ZA	C-31
50283-MR7-300	C-28	51476-MEY-003	C-8	52401-KZ3-J41	C-22	52479-KSC-A10	C-22			87127-KSC-730ZA	C-31
50360-KRN-000	C-28	51480-KSC-003	C-8	52402-KZ3-J21	C-22	52479-KSR-710	C-22	64308-GG2-000	C-16	87127-KSC-A00ZA	C-31
50370-KSC-000	C-28	51480-KSC-A01	C-8	52403-KZ3-J41	C-22	52479-KZ4-J40	C-22	64508-KV3-000	C-16	87127-KSC-A10ZA	C-31
50407-KRN-730	C-28	51490-KSC-003	C-8	52410-KSC-003	C-22	52486-KZ3-J21	C-22			87130-GEL-A00ZA	C-31
50407-KSC-000	C-28	51520-KSC-003	C-8	52410-KSC-A01	C-22	52487-KA4-831	C-22	77000		87507-KZ3-B10	C-30
50408-KRN-730	C-28	51520-KSC-A01	C-8	52419-KZ3-J21	C-22					87507-KZ3-B90	C-30
50408-KSC-000	C-28	51580-KSC-003	C-8	52421-KSC-003	C-22	53000		77100-KSC-010	C-15	87516-KZ1-800	C-22
50500-KA3-820	C-20	51580-KSC-A01	C-8	52421-KSC-A01	C-22			77100-KSC-A10	C-15	87516-KZ1-881	C-22
50530-KSC-000	C-20	51610-MEB-750ZA	C-8	52422-KZ3-J31	C-22	53100-MEN-670	C-5	77101-KSC-000	C-15	87560-GBF-770	C-30
50540-KSC-000	C-20	51610-MEY-000ZA	C-8	52423-KZ3-J21	C-22	53121-MEN-670	C-5	77101-KSC-A10	C-15	87560-KSC-000	C-30
50603-KZ4-J40	C-19	51614-KZ4-J40ZA	C-10	52425-381-771	C-22	53132-KA3-831	C-5	77302-124-000	C-23	87560-ML3-970	C-30
50610-MEN-670	C-19	51614-KZ4-J41ZA	C-10	52425-KRN-671	C-22	53132-KZ4-J20	C-5			87564-KRN-000	C-30
50610-MEN-671	C-19	51620-KCZ-J70ZA	C-8	52425-MEY-671	C-22	53133-KA3-832	C-5	80000			
50611-MEN-670	C-19	51620-MEN-000ZA	C-8	52426-KSC-003	C-22	53140-MEB-671	C-3			89000	
50611-MEN-671	C-19			52426-KSC-A01	C-22	53165-GBF-J60	C-3	80101-KSC-000ZB	C-23		
50616-MEN-670	C-19	52000		52427-KZ3-891	C-22	53166-GBF-J60	C-3	80103-GJ5-000	C-2	89201-KS6-810	C-29
50617-KZ4-J40	C-19			52428-KRN-711	C-22	53167-MEB-671	C-3	80130-KSC-000	C-24	89212-KZ4-J40	C-29
50618-KZ4-J40	C-19	52101-KZ4-J40	C-21	52428-KZ3-J31	C-22	53167-MEB-672	C-3			89216-MEB-670	C-29
50642-MEN-670	C-19	52141-KZ3-J40	C-21	52429-KSC-003	C-22	53168-KSC-000	C-3	83000		89216-MY9-000	C-29
		52141-KZ4-J40	C-21	52429-KZ3-J41	C-22	53168-KSC-010	C-3			89217-KRN-000	C-29
51000		52143-KZ3-860	C-21	52431-KZ3-J31	C-22	53169-MEB-670	C-3	83501-MG7-000	C-1	89301-KA4-811	C-29
		52143-KZ4-J40	C-21	52434-KZ3-J21	C-22	53170-MES-003	C-4	83501-MG7-000	C-24		
51401-KSC-003	C-8	52146-KRN-711	C-21	52434-KZ3-J31	C-22	53172-KZ3-000	C-3	83505-KM4-000	C-15	90000	
51402-KSC-003	C-8	52146-MEN-000	C-21	52435-KZ3-J21	C-22	53173-KSC-000	C-3	83510-KSC-000	C-15		
51403-KSC-003	C-8	52146-MEN-J00	C-21	52436-KSC-003	C-22	53174-KCE-670	C-3	83512-KA4-700	C-17	90001-GB4-000	C-27
51410-KSC-003	C-8	52147-KRN-710	C-21	52436-MEN-671	C-22	53174-KN5-006	C-4	83513-KSC-000	C-15	90001-KRN-670	M-2
51410-MEY-003	C-8	52147-MEN-J00	C-21	52438-KA4-741	C-22	53176-ML3-791	C-4	83514-KSC-000	C-15	90001-MEN-850	M-14
51412-KZ3-B01	C-8	52148-MEN-000	C-21	52440-MEN-671	C-22	53177-KSC-000	C-3	83515-KS7-830	C-15	90002-KRN-670	M-2
51414-KZ3-B01	C-8	52156-353-300	C-28	52451-KZ3-891	C-22	53178-KSC-000	C-3	83610-KSC-000	C-15	90003-KRN-670	M-14
51415-KZ3-B01	C-8	52156-ML3-910	C-21	52452-KS7-831	C-22	53179-MEN-671	C-3			90004-GHB-600	C-11
51420-KSC-003	C-8	52160-MEN-000	C-21	52453-KRN-711	C-22	53189-GCS-000	C-16	84000		90004-GHB-600	M-4
51420-KSC-A01	C-8	52170-KRN-710	C-21	52453-KS7-831	C-22	53190-MEN-670	C-3			90004-GHB-600	M-6
51430-KSC-003	C-8	52170-MEB-750	C-21	52455-KZ3-J21	C-22	53192-MEN-670	C-3	84706-415-000	C-14	90004-GHB-630	C-28
51430-KSC-A01	C-8	52171-KR6-000	C-21	52463-KZ4-B00	C-22	53214-KZ3-861	C-6			90004-GHB-630	M-10
51431-KZ3-B01	C-8	52175-KSK-000	C-21	52463-KZ4-J40	C-22	53214-KZ4-701	C-6	86000		90004-GHB-630	M-4
51437-KZ3-J41	C-8	52176-KRN-710	C-21	52464-KRN-710	C-22	53219-KSC-000	C-6			90004-GHB-690	M-10
51440-KSC-003	C-8	52176-KZ3-J40	C-21	52464-KZ4-B00	C-22	53229-KZ4-J30	C-6	86150-KPG-901	C-5	90004-GHB-710	M-10
						53300-KSC-000	C-5				

ÍNDICE DE NÚMERO DE PEÇAS

Nº da Peça	Nº do bloco	Nº da Peça	Nº do bloco	Nº da Peça	Nº do bloco	Nº da Peça	Nº do bloco	Nº da Peça	Nº do bloco	Nº da Peça	Nº do bloco
90004-GHB-780	M-10	90113-KZ3-000	C-8	90305-KZ3-B01	C-21	90463-ML7-000	M-9	90672-SA0-003	M-2	91074-KZ4-B01	C-22
90005-896-000	M-11	90113-MAC-780	C-8	90305-KZ4-J20	C-13	90465-MC4-000	C-13	90701-MR7-000	M-2	91074-MAC-741	C-22
90005-MCJ-000	M-2	90113-MEN-670	C-3	90306-KBP-901	C-22	90474-333-000	EOP-2	90705-PFF-300	C-18	91201-148-003	M-9
90010-MEB-670	M-11	90113-MEY-A00	C-3	90306-KZ4-711	C-22	90474-333-000	M-14	90751-GK1-003	EOP-2	91201-KS6-004	C-10
90013-MEB-670	M-13	90113-MEY-A10	C-3	90306-KZ4-711	C-5	90482-567-000	M-4	90751-GK1-003	M-10	91201-KSR-A01	M-17
90017-MY9-790	M-1	90114-166-006	C-4	90308-KM3-003	FOP-1	90501-124-000	C-1	90901-KRN-670	M-14	91201-MEB-671	M-14
90022-MG8-000	M-18	90114-MAC-780	C-10	90309-357-000	C-21	90501-444-000	M-19	90901-KRN-A00	M-14	91202-MEB-671	M-14
90031-KRN-670	M-14	90114-MAC-780	C-12	90309-ML3-791	C-13	90501-GBL-730	C-21			91202-MEY-671	M-14
90038-KY4-900	M-16	90115-KV3-700	C-21	90309-ML3-791	C-21	90501-KRN-000	C-16	91000		91203-KA4-771	M-14
90071-MB0-000	M-12	90116-KW3-000	C-28	90313-GAH-780	C-15	90501-KRN-710	C-22			91203-MEB-671	M-14
90071-MF5-000	M-17	90122-KRN-000	C-28	90380-KSC-000	C-24	90501-KSC-670	M-17	91001-147-003	M-7	91204-KRN-671	M-10
90071-MF5-000	M-18	90122-MEN-670	C-20	90401-KRN-670	M-2	90501-KZ4-J20	C-14	91001-KA4-003	M-9	91205-KA3-712	M-6
90084-MEN-670	M-10	90123-KZ4-J40	C-17	90401-KZ4-J20	C-13	90501-KZ4-J20	C-15	91001-KRN-671	M-14	91205-MEB-671	M-14
90084-MEN-670	M-2	90123-MEN-670	C-15	90402-KW6-960	M-13	90501-KZ4-J40	C-22	91001-KSR-A01	M-17	91211-KRN-671	M-9
90087-KW3-000	M-6	90124-KZ4-J40	C-17	90403-KA3-830	C-27	90501-KZ4-J40	C-22	91001-KSR-A01	M-17	91211-KSE-671	M-9
90088-MEB-670	M-4	90124-KZ4-J40	C-5	90404-KW3-000	M-17	90501-MEN-670	C-3	91001-KZ4-J11	M-17	91251-444-000	C-18
90101-KCE-000	C-17	90124-MEB-770	C-21	90404-MEN-670	C-18	90501-ML3-910	M-7	91001-KZ4-J11	M-17	91251-KSC-003	C-10
90101-KSC-000	C-28	90125-KA4-000	C-13	90406-KV3-780	C-17	90502-KRN-000	C-14	91002-KRN-671	M-14	91251-KZ4-J21	C-13
90101-KZ3-J50	C-17	90130-KZ4-J20	C-22	90410-HC4-000	C-28	90503-KRN-000	C-23	91002-KRN-851	M-14	91253-KZ3-861	C-21
90101-KZ3-J50	C-19	90130-KZ4-J40	C-22	90433-KE1-000	M-16	90503-KZ4-J40	C-5	91004-KSC-671	M-17	91254-KSC-003	C-8
90101-KZ3-J50	C-20	90130-MEN-840	C-22	90435-HB3-000	M-18	90506-430-000	C-7	91004-KY4-900	M-18	91256-KZ3-731	C-22
90101-KZ4-J40	C-19	90131-KZ4-J40	C-22	90437-611-000	M-11	90507-KA3-830	C-5	91004-MEB-671	M-16	91256-KZ3-A71	C-8
90102-MEN-710	C-15	90131-MEN-840	C-22	90441-KA4-700	M-16	90510-KSC-671	M-6	91005-KRN-851	M-17	91257-KZ3-891	C-22
90102-SP1-003	C-24	90131-MEY-000	C-22	90441-KA4-700	M-17	90511-KRN-000	C-28	91005-KRN-A01	M-17	91257-MEB-751	C-8
90103-KRN-000	C-18	90145-MS9-612	C-12	90441-KA4-700	M-18	90512-KRN-730	C-18	91005-KSR-A01	M-17	91258-KZ3-B01	C-8
90105-KRN-000	C-28	90145-MS9-612	C-4	90441-KRN-670	M-14	90512-KZ4-J20	C-7	91005-MEB-671	M-16	91262-KZ3-731	C-22
90105-MAC-680	C-10	90147-KPB-J10	C-1	90441-KSC-670	M-7	90522-170-700	C-27	91006-KRN-A01	M-17	91283-ML7-003	C-21
90105-MAC-680	C-13	90152-MEB-750	C-22	90442-397-000	EOP-1	90543-MV9-670	EOP-1	91007-KRN-671	M-3	91301-KSR-A01	EOP-2
90105-MEN-000	C-21	90153-KZ4-710	C-22	90442-397-000	M-4	90543-MV9-670	M-1	91011-GCT-003	C-21	91301-KSR-A01	M-17
90106-KRN-000	C-14	90170-MEB-670	C-17	90446-357-000	M-17	90545-300-000	C-12	91012-KA3-710	M-17	91301-KZ3-711	C-8
90106-KRN-000	C-28	90204-MN5-000	M-16	90446-KRN-670	M-2	90545-300-000	C-4	91012-P68-003	M-7	91302-PA9-003	EOP-2
90106-MJO-000	C-5	90232-MB6-680	M-2	90447-KE1-000	EOP-2	90601-001-000	M-19	91015-KZ4-701	C-6	91302-PA9-003	M-10
90106-MJO-000	C-6	90235-KA4-000	M-7	90447-KE1-000	M-9	90601-360-000	M-17	91022-KA4-740	M-14	91303-377-000	EOP-1
90107-KRN-000	C-28	90301-473-003	C-10	90451-155-000	M-18	90601-KSC-003	C-27	91025-KT7-003	M-13	91303-377-000	EOP-2
90107-KZ4-J40	C-5	90301-473-003	C-13	90451-459-770	M-10	90602-360-000	M-17	91051-KSC-003	C-22	91303-377-000	M-10
90107-KZ4-J40	C-6	90301-473-003	C-21	90452-166-600	M-13	90602-MEB-670	M-10	91051-KSC-003	C-22	91303-377-000	M-2
90108-KZ4-J40	C-8	90301-473-003	C-21	90452-178-000	M-19	90604-MEB-670	M-14	91051-KZ4-J21	C-13	91304-MJO-003	EOP-2
90108-MJO-000	C-20	90301-782-000	C-3	90452-KSR-A00	M-17	90608-072-000	M-7	91052-KZ4-J21	C-13	91304-MJO-003	M-6
90108-MNO-000	C-14	90301-KZ4-J40	C-10	90452-KZ4-000	M-17	90610-MEB-670	M-14	91053-719-005	M-14	91305-KFO-003	EOP-2
90109-KSC-000	C-28	90302-KZ3-J40	C-28	90453-KSR-A00	M-17	90650-KV6-003	C-3	91053-KZ4-J21	C-22	91305-KFO-003	M-6
90110-KZ4-J40	C-9	90303-KRN-000	C-27	90455-HM8-A40	M-17	90651-KV6-003	C-28	91062-MAC-681	C-10	91307-035-000	EOP-2
90111-MEB-003	C-4	90304-GE8-003	C-20	90456-KS6-000	M-7	90651-MA5-671	C-4	91071-MJO-003	C-21	91307-035-000	M-10
90111-MR5-000	C-25	90304-KZ4-J30	C-5	90463-ML7-000	EOP-2	90652-KT1-771	C-27	91072-KZ3-861	C-21	91307-611-000	C-27
90112-413-000	M-17	90305-GK8-000	C-16	90463-ML7-000	M-6	90652-KT1-771	C-28	91074-KRN-711	C-22	91307-611-000	FOP-1

HONDA

The Power of Dreams

Publicado pela Moto Honda da Amazônia Ltda.
Setor Publicações Técnicas
IMPRESSO NO BRASIL